

平成23事業年度

財 務 諸 表

自：平成23年4月 1日

至：平成24年3月31日

国立大学法人東京工業大学

# 目 次

|                       |    |
|-----------------------|----|
| 貸借対照表                 | 1  |
| 損益計算書                 | 3  |
| キャッシュ・フロー計算書          | 4  |
| 利益の処分（損失の処理）に関する書類（案） | 5  |
| 国立大学法人等業務実施コスト計算書     | 6  |
| 重要な会計方針               | 7  |
| 注記事項                  | 8  |
| 附属明細書                 | 別紙 |

# 貸借対照表

平成24年3月31日現在

(単位:千円)

|                |                   |                    |
|----------------|-------------------|--------------------|
| 資産の部           |                   |                    |
| I 固定資産         |                   |                    |
| 1 有形固定資産       |                   |                    |
| 土地             | 139,500,148       |                    |
| 減損損失累計額        | <u>74,861</u>     | 139,425,286        |
| 建物             | 79,589,449        |                    |
| 減価償却累計額        | 23,956,278        |                    |
| 減損損失累計額        | <u>55,935</u>     | 55,577,235         |
| 構築物            | 4,800,052         |                    |
| 減価償却累計額        | 1,975,743         |                    |
| 減損損失累計額        | <u>460</u>        | 2,823,848          |
| 工具器具備品         | 43,943,445        |                    |
| 減価償却累計額        | <u>30,583,509</u> | 13,359,936         |
| 図書             |                   | 7,482,521          |
| 美術品・収蔵品        |                   | 385,848            |
| 船舶             | 12,893            |                    |
| 減価償却累計額        | <u>9,922</u>      | 2,970              |
| 車両運搬具          | 35,458            |                    |
| 減価償却累計額        | <u>24,897</u>     | 10,561             |
| 研究用放射性同位元素     | 2,163             |                    |
| 減価償却累計額        | <u>953</u>        | 1,210              |
| 建設仮勘定          |                   | 297,599            |
| その他の有形固定資産     | 0                 | <u>0</u>           |
| 有形固定資産合計       |                   | 219,367,017        |
| 2 無形固定資産       |                   |                    |
| 特許権            |                   | 98,448             |
| 商標権            |                   | 7,078              |
| ソフトウェア         |                   | 69,764             |
| 電話加入権          |                   | 336                |
| 特許権等仮勘定        |                   | 311,548            |
| その他の無形固定資産     |                   | <u>525</u>         |
| 無形固定資産合計       |                   | 487,701            |
| 3 投資その他の資産     |                   |                    |
| 投資有価証券         |                   | 4,438,612          |
| 長期性預金          |                   | 1,000,000          |
| 長期貸付金          |                   | 47,100             |
| 長期前払費用         |                   | 810                |
| その他の投資その他の資産   |                   | <u>1,443</u>       |
| 投資その他の資産合計     |                   | 5,487,965          |
| 固定資産合計         |                   | <u>225,342,684</u> |
| II 流動資産        |                   |                    |
| 現金及び預金         |                   | 7,570,674          |
| 未収学生納付金収入      | 67,656            |                    |
| 徴収不能引当金        | <u>1,696</u>      | 65,959             |
| 有価証券           |                   | 4,710,047          |
| たな卸資産          |                   | 6,554              |
| 前渡金            |                   | 898,050            |
| 前払費用           |                   | 38,721             |
| 未収収益           |                   | 33,406             |
| 未収入金           |                   | 1,150,027          |
| その他の流動資産       |                   | <u>14,822</u>      |
| 流動資産合計         |                   | 14,488,263         |
| 資産合計           |                   | <u>239,830,947</u> |
| 負債の部           |                   |                    |
| I 固定負債         |                   |                    |
| 資産見返負債         |                   |                    |
| 資産見返運営費交付金等    | 9,589,428         |                    |
| 資産見返補助金等       | 2,838,855         |                    |
| 資産見返寄附金        | 4,810,719         |                    |
| 資産見返物品受贈額      | 7,030,257         |                    |
| 建設仮勘定見返運営費交付金等 | 278,426           |                    |
| 建設仮勘定見返施設費     | <u>19,173</u>     | 24,566,859         |
| 長期リース債務        |                   | 1,294,116          |
| 固定負債合計         |                   | <u>25,860,976</u>  |
| II 流動負債        |                   |                    |
| 運営費交付金債務       |                   | 428,604            |
| 預り補助金等         |                   | 1,071,374          |
| 寄附金債務          |                   | 8,662,481          |
| 前受受託研究費等       |                   | 1,223,113          |
| 前受受託事業費等       |                   | 11,847             |
| 前受金            |                   | 13,947             |
| 預り科学研究費補助金等    |                   | 884,721            |
| 預り金            |                   | 279,413            |
| 未払金            |                   | 7,863,731          |

|                 |                    |                    |                    |
|-----------------|--------------------|--------------------|--------------------|
| 未払費用            | 276,813            |                    |                    |
| 未払消費税等          | 5,836              |                    |                    |
| 短期リース債務         | <u>922,603</u>     |                    |                    |
| 流動負債合計          |                    | <u>21,644,489</u>  |                    |
| 負債合計            |                    |                    | <u>47,505,465</u>  |
| 純資産の部           |                    |                    |                    |
| I 資本金           |                    |                    |                    |
| 政府出資金           | <u>179,557,768</u> |                    |                    |
| 資本金合計           |                    | <u>179,557,768</u> |                    |
| II 資本剰余金        |                    |                    |                    |
| 資本剰余金           | 38,646,775         |                    |                    |
| 損益外減価償却累計額(△)   | △ 26,470,522       |                    |                    |
| 損益外減損損失累計額(△)   | <u>△ 126,368</u>   |                    |                    |
| 資本剰余金合計         |                    | <u>12,049,885</u>  |                    |
| III 利益剰余金       |                    |                    |                    |
| 前中期目標期間繰越積立金    | 292,698            |                    |                    |
| 目的積立金           | 371,882            |                    |                    |
| 積立金             | 13,287             |                    |                    |
| 当期末処分利益         | <u>20,636</u>      |                    |                    |
| (うち当期総利益        | 20,636)            |                    |                    |
| 利益剰余金合計         |                    | <u>698,504</u>     |                    |
| IV その他有価証券評価差額金 |                    |                    | <u>19,324</u>      |
| 純資産合計           |                    |                    | <u>192,325,482</u> |
| 負債純資産合計         |                    |                    | <u>239,830,947</u> |

# 損 益 計 算 書

(平成23年4月1日～平成24年3月31日)

(単位:千円)

|                 |            |                      |
|-----------------|------------|----------------------|
| 経常費用            |            |                      |
| 業務費             |            |                      |
| 教育経費            | 2,926,006  |                      |
| 研究経費            | 7,157,259  |                      |
| 教育研究支援経費        | 2,708,818  |                      |
| 受託研究費           | 5,605,284  |                      |
| 受託事業費           | 264,639    |                      |
| 役員人件費           | 288,512    |                      |
| 教員人件費           | 13,458,720 |                      |
| 職員人件費           | 7,105,941  | 39,515,182           |
| 一般管理費           |            | 2,392,624            |
| 財務費用            |            |                      |
| 支払利息            | 48,227     |                      |
| 為替差損            | 86         | 48,314               |
| 雑損              |            | 34,458               |
| 経常費用合計          |            | <u>41,990,579</u>    |
|                 |            |                      |
| 経常収益            |            |                      |
| 運営費交付金収益        |            | 21,440,509           |
| 授業料収益           |            | 3,046,125            |
| 入学金収益           |            | 841,967              |
| 検定料収益           |            | 185,918              |
| 受託研究等収益(政府等)    |            | 1,142,681            |
| 受託研究等収益(その他)    |            | 5,579,267            |
| 受託事業等収益(政府等)    |            | 25,332               |
| 受託事業等収益(その他)    |            | 251,325              |
| 寄附金収益           |            | 1,182,619            |
| 補助金等収益          |            | 2,469,414            |
| 施設費収益           |            | 140,574              |
| 資産見返負債戻入        |            | 3,542,918            |
| 財務収益            |            |                      |
| 受取利息            | 17,277     |                      |
| 有価証券利息          | 49,628     | 66,906               |
| 雑益              |            |                      |
| 財産貸付料収入         | 283,005    |                      |
| 科学研究費補助金等間接経費収入 | 1,357,010  |                      |
| その他の雑益          | 455,636    | 2,095,652            |
| 経常収益合計          |            | <u>42,011,215</u>    |
| 経常利益            |            | 20,636               |
|                 |            |                      |
| 当期純利益           |            | 20,636               |
|                 |            |                      |
| 目的積立金取崩額        |            | <u>—</u>             |
|                 |            |                      |
| 当期総利益           |            | <u><u>20,636</u></u> |

# キャッシュ・フロー計算書

(平成23年4月1日～平成24年3月31日)

(単位:千円)

|     |                        |              |
|-----|------------------------|--------------|
| I   | 業務活動によるキャッシュ・フロー       |              |
|     | 原材料、商品又はサービスの購入による支出   | △ 10,675,576 |
|     | 人件費支出                  | △ 22,424,906 |
|     | その他の業務支出               | △ 2,567,375  |
|     | 運営費交付金収入               | 21,816,460   |
|     | 授業料収入                  | 4,684,086    |
|     | 入学金収入                  | 817,264      |
|     | 検定料収入                  | 185,286      |
|     | 受託研究等収入                | 6,731,897    |
|     | 受託事業等収入                | 271,572      |
|     | 財産貸付料収入                | 263,802      |
|     | 科学研究費補助金等間接経費収入        | 1,052,501    |
|     | その他の雑益                 | 376,392      |
|     | 補助金等収入                 | 3,774,131    |
|     | 補助金等の精算による返還金の支出       | △ 94,868     |
|     | 寄附金収入                  | 1,562,757    |
|     | その他の業務収入               | 14,490       |
|     | 預り科学研究費補助金等の減少         | △ 425,371    |
|     | 預り金の増加                 | 106,489      |
|     | 小計                     | 5,469,034    |
|     | 国庫納付金の支払額              | -            |
|     | 業務活動によるキャッシュ・フロー       | 5,469,034    |
| II  | 投資活動によるキャッシュ・フロー       |              |
|     | 定期預金の預入による支出           | △ 2,600,000  |
|     | 定期預金の払戻による収入           | 2,700,000    |
|     | 有価証券の取得による支出           | △ 20,206,633 |
|     | 有価証券の売却による収入           | 20,061,781   |
|     | 有形固定資産及び無形固定資産の取得による支出 | △ 9,017,691  |
|     | 有形固定資産及び無形固定資産の売却による収入 | 1,642        |
|     | 施設費による収入               | 4,384,633    |
|     | 小計                     | △ 4,676,266  |
|     | 利息及び配当金の受取額            | 67,532       |
|     | 投資活動によるキャッシュ・フロー       | △ 4,608,734  |
| III | 財務活動によるキャッシュ・フロー       |              |
|     | リース債務の返済による支出          | △ 1,195,910  |
|     | 小計                     | △ 1,195,910  |
|     | 利息の支払額                 | △ 59,141     |
|     | 財務活動によるキャッシュ・フロー       | △ 1,255,052  |
| IV  | 資金に係る換算差額              | -            |
| V   | 資金減少額                  | △ 394,752    |
| VI  | 資金期首残高                 | 7,965,426    |
| VII | 資金期末残高                 | 7,570,674    |

## 利益の処分に関する書類(案)

(単位:円)

|    |   |                   |                   |
|----|---|-------------------|-------------------|
| I  | 当期末処分利益   |                   | 20,636,031        |
|    | 当期総利益   | 20,636,031        |                   |
| II | 利益処分類   |                   |                   |
|    | 国立大学法人法第35条において準用する<br>独立行政法人通則法第44条第3項により<br>文部科学大臣の承認を受けようとする額<br>教育・研究・組織運営等の充実のための積立金 | <u>20,636,031</u> | <u>20,636,031</u> |

# 国立大学法人等業務実施コスト計算書

(平成23年4月1日～平成24年3月31日)

(単位:千円)

|      |                                    |                  |                          |
|------|------------------------------------|------------------|--------------------------|
| I    | 業務費用                               |                  |                          |
|      | (1) 損益計算書上の費用                      |                  |                          |
|      | 業務費                                | 39,515,182       |                          |
|      | 一般管理費                              | 2,392,624        |                          |
|      | 財務費用                               | 48,314           |                          |
|      | 雑損                                 | <u>34,458</u>    | 41,990,579               |
|      | (2) (控除)自己収入等                      |                  |                          |
|      | 授業料収益                              | △ 3,046,125      |                          |
|      | 入学料収益                              | △ 841,967        |                          |
|      | 検定料収益                              | △ 185,918        |                          |
|      | 受託研究等収益                            | △ 6,721,949      |                          |
|      | 受託事業等収益                            | △ 276,658        |                          |
|      | 寄附金収益                              | △ 1,182,619      |                          |
|      | 資産見返負債戻入                           | △ 2,528,998      |                          |
|      | 財務収益                               | △ 66,906         |                          |
|      | 雑益                                 | <u>△ 738,642</u> | <u>△ 15,589,786</u>      |
|      | 業務費用合計                             |                  | 26,400,793               |
| II   | 損益外減価償却相当額                         |                  | 3,800,160                |
| III  | 損益外減損損失相当額                         |                  | 286,612                  |
| IV   | 損益外利息費用相当額                         |                  | —                        |
| V    | 損益外除売却差額相当額                        |                  | 500                      |
| VI   | 引当外賞与増加見積額                         |                  | △ 4,629                  |
| VII  | 引当外退職給付増加見積額                       |                  | △ 4,159                  |
| VIII | 機会費用                               |                  |                          |
|      | 国又は地方公共団体の無償又は減額された使用料による貸借取引の機会費用 | 118,983          |                          |
|      | 政府出資等の機会費用                         | 1,859,779        |                          |
|      | 無利子又は通常よりも有利な条件による融資取引の機会費用        | <u>—</u>         | 1,978,763                |
| IX   | (控除)国庫納付額                          |                  | <u>—</u>                 |
| X    | 国立大学法人等業務実施コスト                     |                  | <u><u>32,458,041</u></u> |



## I. 重要な会計方針

### 1. 運営費交付金収益及び授業料収益の計上基準

下記を除き、期間進行基準を採用しております。

文部科学省が指定する特殊要因運営費交付金対象事業費に充当される運営費交付金

・・・文部科学省が指定する業務達成基準又は費用進行基準

文部科学省が指定する特別運営費交付金対象事業費に充当される運営費交付金

・・・文部科学省が指定する業務達成基準又は期間進行基準

国立大学法人東京工業大学業務達成基準取扱要領の適用業務に充当される運営費交付金

・・・業務達成基準

### 2. 減価償却の会計処理方法

#### (1) 有形固定資産

定額法を採用しております。

耐用年数については、法人税法上の耐用年数を基準としておりますが、主な資産の耐用年数は以下のとおりとなっております。

|         |        |
|---------|--------|
| 建 物     | 7～50 年 |
| 構築物     | 8～20 年 |
| 工具器具備品  | 2～20 年 |
| 船舶      | 5～12 年 |
| 車両運搬具   | 2～7 年  |
| 放射性同位元素 | 20 年   |

なお、受託研究収入によって取得した償却資産については、当該研究期間で減価償却しております。

また、特定の償却資産（国立大学法人基準第 84）の減価償却相当額については、損益外減価償却累計額として資本剰余金から控除して表示しております。

#### (2) 無形固定資産

定額法を採用しております。

なお、法人内利用のソフトウェアについては、法人内における利用可能期間（5 年）に基づいております。

### 3. 賞与引当金及び見積額の計上基準

「国立大学法人東京工業大学運営費交付金等の用途特定内規」により翌期以降の運営費交付金によって財源措置がなされる役職員に関しては、賞与引当金は計上しておりません。

また、国立大学法人等業務実施コスト計算書における引当外賞与増加見積額は、当事業年度末の引当外賞与見積額から前事業年度末の同見積額を控除した額を計上しております。

### 4. 退職給付に係る引当金及び見積額の計上基準

「国立大学法人東京工業大学運営費交付金等の用途特定内規」により運営費交付金による財源措置が予定される役職員の退職一時金については、財源措置が明らかであることから、退職給付に係る引当金は計上しておりません。

国立大学法人等業務実施コスト計算書における引当外退職給付増加見積額は、会計基準第 86 第 4 項に基づき計算された退職一時金に係る退職給付引当金の当期増加額を計上しております。

### 5. 徴収不能引当金の計上基準

徴収不能引当金は、債権の徴収不能による損失に備えるため、個別債権の回収可能性を検討して計上しております。

#### 6. 有価証券の評価基準及び評価方法

##### (1) 満期保有目的債券

償却原価法（定額法）を採用しております。

##### (2) その他の有価証券

期末日の市場価格等に基づく時価法を採用しております。

#### 7. たな卸資産の評価基準及び評価方法

評価基準 低価法を採用しております。

評価方法 移動平均法を採用しております。

#### 8. 外貨建資産及び負債の本邦通貨への換算基準

外貨建金銭債権債務は、期末日の直物為替相場により円貨に換算し、換算差額は損益として処理しております。

#### 9. 国立大学法人等業務実施コスト計算書における機会費用の計上方法

##### (1) 国等の財産の無償又は減額された使用料による賃借取引の機会費用の計算方法

近隣の地代や賃借料を参考に計算しております。

##### (2) 政府出資等の機会費用の計算に使用した利率

日本相互証券が公表している第 321 回国債の平成 24 年 3 月 30 日利回り終値 0.985% を参考に計算しております。

#### 10. リース取引の会計処理

リース料総額が 3 百万円以上のファイナンス・リース取引については、通常の売買取引に係る方法に準じた会計処理によっております。

#### 11. 消費税等の会計処理

消費税及び地方消費税の会計処理方法は、税込方式によっております。

#### 12. 財務諸表の表示単位

財務諸表は、千円未満を切捨てにより作成しております。

なお、利益の処分に関する書類については、円単位で表示しております。

#### <重要な会計方針の変更>

当事業年度より、「『国立大学法人会計基準』及び『国立大学法人会計基準注解』報告書」（国立大学法人会計基準等検討会議 平成 24 年 1 月 25 日改訂）及び「『国立大学法人会計基準』及び『国立大学法人会計基準注解』に関する実務指針」（文部科学省、日本公認会計士協会 平成 24 年 3 月 30 日最終改訂）を適用しております。

## II. 注記事項

### 1. 貸借対照表関係

|                              |               |
|------------------------------|---------------|
| (1) 運営費交付金から充当されるべき賞与見積額     | 1,059,993 千円  |
| (2) 運営費交付金から充当されるべき退職給付見積額   | 14,992,486 千円 |
| (3) PFI によるサービス部分の対価の支払予定額   |               |
| 貸借対照表日後一年以内の PFI 期間に係る支払予定額  | 53,592 千円     |
| 貸借対照表日後一年を超える PFI 期間に係る支払予定額 | 589,521 千円    |

## 2. キャッシュ・フロー計算書関係

### (1) 資金の期末残高の貸借対照表科目別の内訳

|        |                     |
|--------|---------------------|
| 現金及び預金 | 7,570,674 千円        |
| 資金期末残高 | <u>7,570,674 千円</u> |

### (2) 重要な非資金取引

|                     |              |
|---------------------|--------------|
| ①現物寄附による資産の取得       | 1,852,003 千円 |
| 現物寄附による小額備品の取得      | 310,315 千円   |
| ②ファイナンス・リースによる資産の取得 | 15,089 千円    |

## 3. 国立大学法人等業務実施コスト計算書関係

|                             |        |
|-----------------------------|--------|
| 引当外退職給付増加見積額のうち国からの出向職員に係る額 | 981 千円 |
|-----------------------------|--------|

## 4. 減損損失関係

### (1) 大岡山宿舎CC

#### ①減損の兆候が認められた固定資産の概要

用途：職員宿舎

種類：建物及び建物附属設備

場所：東京都目黒区大岡山 2-10

期首帳簿価格：1,597 千円（建物 0 千円、建物附属設備 1,597 千円）

#### ②減損の兆候の概要

固定資産が使用されている業務の実績が、中期計画等の想定に照らし、著しく低下しているため。

#### ③減損の認識に至らない根拠

現に使用しており、今後においても使用が想定されているため。

### (2) 大岡山宿舎CE

#### ①減損の兆候が認められた固定資産の概要

用途：職員宿舎

種類：建物及び建物附属設備

場所：東京都目黒区大岡山 2-10

期首帳簿価格：1,601 千円（建物 0 千円、建物附属設備 1,601 千円）

#### ②減損の兆候の概要

固定資産が使用されている業務の実績が、中期計画等の想定に照らし、著しく低下しているため。

#### ③減損の認識に至らない根拠

現に使用しており、今後においても使用が想定されているため。

### (3) 藤が丘寮

#### ①減損の兆候が認められた固定資産の概要

用途：職員宿舎

種類：建物及び建物附属設備

場所：神奈川県横浜市青葉区藤が丘 2-41-21

期首帳簿価格：34,447 千円（建物 31,985 千円、建物附属設備 2,462 千円）

#### ②減損の兆候の概要

固定資産が使用されている業務の実績が、中期計画等の想定に照らし、著しく低下しているため。

#### ③減損の認識に至らない根拠

現に使用しており、今後においても使用が想定されているため。

#### (4) 柳沢峠山小屋

##### ①減損の兆候が認められた固定資産の概要

用途：山小屋

種類：建物

場所：山梨県甲州市塩山大字小屋敷字滑沢 2319 番 1

期首帳簿価格：1,194 千円（建物 1,194 千円）

##### ②減損の兆候の概要

固定資産が使用されている業務の実績が、中期計画等の想定に照らし、著しく低下しているため。

##### ③減損の認識に至らない根拠

現に使用しており、今後においても使用が想定されているため。

#### (5) 附属図書館

##### ①減損を認識した固定資産の概要

用途：教育研究施設

種類：建物及び建物附属設備

場所：東京都目黒区大岡山 2-12-1

期首帳簿価格：239,025 千円（建物 179,006 千円、建物附属設備 60,018 千円）

##### ②減損の認識に至った経緯

建物の老朽化から、新たに図書館を改築することに伴い、平成 23 年 7 月 15 日をもって廃止・取壊しの決定を行ったため。

##### ③減損額

損益計算書上に計上していない金額：230,088 千円（建物 174,417 千円、建物附属設備 55,671 千円）

##### ④回収可能サービス価額

使用価値相当額が 0 円であると判断し帳簿価額を 0 円まで減損した後、当事業年度中に除却処理を行っております。

#### (6) 電話加入権

##### ①減損を認識した固定資産の概要

用途：電話回線

種類：電話加入権

場所：東京都目黒区大岡山 2-10

期首帳簿価格：336 千円

##### ②減損の認識に至った経緯

電話加入権の市場価格が著しく下落し、市場価格の回復の見込があると認められなかったため。

##### ③減損額

帳簿価額は回収可能サービス価額に比して低廉なため、減損額は計上しておりません。

##### ④回収可能サービス価額

使用価値相当額が正味売却価額と比較し高いため、回収可能サービス価額は使用価値相当額を採用しております。使用価値相当額は再調達価額をもって算定しております。

#### (7) 樹木

①減損を認識した固定資産の概要

用途：樹木

種類：構築物

場所：東京都目黒区大岡山 2-12 3本

東京都目黒区大岡山 2-10 8本

東京都大田区石川町 1-1 1本

茨城県東茨城郡大洗町大貫字角一 257 3本

期首帳簿価格：171千円（構築物 171千円）

②減損の認識に至った経緯

工事の支障、立ち枯れのため不用決定を行っております。

③減損額

損益計算書上に計上していない金額：構築物 128千円

④回収可能サービス価額

使用価値相当額が0円であると判断し帳簿価額を0円まで減損した後、当事業年度中に除却処理を行っております。

(8) 芝浦寮

①減損を認識した固定資産の概要

用途：職員宿舎

種類：土地、建物、建物附属設備及び構築物

場所：東京都港区芝浦 3-5-30

期首帳簿価格：657,522千円（土地 598,000千円、建物 44,987千円、建物附属設備 13,868千円、構築物 666千円）

②減損の認識に至った経緯

建物の老朽化が進み、入居率の低下、耐震強度が低いことから、居住者の安全性を確保のために、固定資産の全部について、平成24年3月30日をもって廃止する決定を平成23年6月17日に行ったため。

③減損額

損益計算書に計上していない金額：55,395千円（建物 42,057千円、建物附属設備 12,878千円、構築物 460千円）

土地は、帳簿価額は回収可能サービス価額に比して低廉なため、減損額は計上しておりません。

④回収可能サービス価額

土地、建物、建物附属設備及び構築物について、使用価値相当額が正味売却価額と比較し高いため、回収可能サービス価額は使用価値相当額を採用する。使用価値相当額は減価償却後再調達価額をもって算定しております。

5. 重要な債務負担行為

| 件名            | 契約金額        | うち翌期以降支払額   |
|---------------|-------------|-------------|
| すずかけ台J3棟整備等事業 | 4,841,358千円 | 2,182,160千円 |

6. 金融商品関係

(1) 金融商品の状況に関する事項

当法人は、資金運用については預金、国債、地方債及び政府保証債等に限定しております。資金

運用にあたっては国立大学法人法第 35 条が準用する独立行政法人法第 47 条の規定に基づき、預金、公債及び金銭信託のみを購入しており株式等は購入していません。

(2) 金融商品の時価等に関する事項

期末日における貸借対照表計上額、時価及びこれらの差額については、次のとおりとなっております。

(単位：千円)

|               | 貸借対照表<br>計上額 (*1) | 時価 (*1)     | 差額 (*1) |
|---------------|-------------------|-------------|---------|
| ①投資有価証券及び有価証券 | 9,148,659         | 9,125,149   | △23,509 |
| 満期保有目的の債券     | 8,400,453         | 8,376,943   | △23,509 |
| その他の有価証券      | 748,206           | 748,206     | —       |
| ②現金及び預金       | 7,570,674         | 7,570,674   | —       |
| ③未払金          | (7,863,731)       | (7,863,731) | —       |

(\*1) 負債に計上されているものについては、( ) で示しております。

(注1) 金融商品の時価算定方法

①投資有価証券及び有価証券

これらの時価について、取引所の価格又は取引金融機関から提示された価格によっております。

②現金及び預金

これらは短期間で決済されるため、時価は帳簿価額にほぼ等しいことから、当該帳簿価額によっております。

③未払金

短期間で決済されるため、時価は帳簿価額にほぼ等しいことから、当該帳簿価額によっております。

7. 賃貸等不動産関係

当法人は、東京都その他の地域において、賃貸等不動産を保有しておりますが、賃貸等不動産の総額に重要性が乏しいため、注記を省略しております。

8. 資産除去債務関係

当法人は、石綿障害予防規則、フロン回収・破壊法、廃棄物処理法及び契約上の原状回復義務に係る資産除去債務は発生しておりますが、当該債務の総額に重要性が乏しいため、財務諸表への計上はありません。

9. 平成 23 年度補正予算 (第 1 号及び第 3 号) により実施した事業

①施設災害復旧事業：43,327 千円

平成 23 年 3 月に発生した東日本大震災により被災した施設の復旧整備を実施しております。

②授業料等免除事業：14,664 千円

平成 23 年 3 月に発生した東日本大震災により授業料等の納付が困難となった学生に対し、経済的理由により修学を断念することがないよう、授業料免除等の経済的支援を実施しております。

③設備災害復旧事業：5,212 千円

平成 23 年 3 月に発生した東日本大震災により被災した設備の復旧整備を実施しております。

10. 重要な後発事象

該当事項はありません。

# 附 属 明 细 书

## 附属明細書

|                                |    |
|--------------------------------|----|
| 1. 固定資産の取得及び処分、減価償却費並びに減損損失の明細 | 1  |
| 2. たな卸資産の明細                    | 2  |
| 3. 無償使用国有財産等の明細                | 2  |
| 4. P F I の明細                   | 2  |
| 5. 有価証券の明細                     |    |
| 5-1 流動資産として計上された有価証券           | 3  |
| 5-2 投資その他の資産として計上された有価証券       | 3  |
| 6. 出資金の明細                      | 5  |
| 7. 長期貸付金の明細                    | 5  |
| 8. 借入金の明細                      | 5  |
| 9. 国立大学法人等債の明細                 | 5  |
| 10. 引当金の明細                     |    |
| 10-1 引当金の明細                    | 5  |
| 10-2 貸付金等に対する貸倒引当金の明細          | 5  |
| 10-3 退職給付引当金の明細                | 5  |
| 11. 資産除去債務の明細                  | 5  |
| 12. 保証債務の明細                    | 5  |
| 13. 資本金及び資本剰余金の明細              | 6  |
| 14. 積立金の明細及び目的積立金の取崩しの明細       |    |
| 14-1 積立金の明細                    | 6  |
| 14-2 目的積立金の取崩しの明細              | 6  |
| 15. 業務費及び一般管理費の明細              | 7  |
| 16. 運営費交付金債務及び運営費交付金収益の明細      |    |
| 16-1 運営費交付金債務                  | 8  |
| 16-2 運営費交付金収益                  | 8  |
| 17. 運営費交付金以外の国等からの財源措置の明細      |    |
| 17-1 施設費の明細                    | 9  |
| 17-2 補助金等の明細                   | 9  |
| 18. 役員及び教職員の給与の明細              | 10 |
| 19. 開示すべきセグメント情報               | 11 |
| 20. 寄附金の明細                     | 12 |
| 21. 受託研究の明細                    | 12 |
| 22. 共同研究の明細                    | 12 |
| 23. 受託事業等の明細                   | 12 |
| 24. 科学研究費補助金の明細                | 13 |
| 25. 上記以外の主な資産、負債、費用及び収益の明細     |    |
| 25-1 現金及び預金                    | 14 |
| 25-2 未払金                       | 14 |
| 26. 関連公益法人等                    | 15 |



(1) 固定資産の取得及び処分、減価償却費（「第84 特定の償却資産の減価に係る会計処理」による増益外減価償却相当額も含む。）並びに減損損失の明細

(単位：千円)

| 資産の種類                | 期<br>残      | 首<br>高増    | 加<br>当期   | 期<br>少      | 期<br>額     | 未<br>高     | 減価償却累計額 |         | 減損損失累計額     |             | 引<br>未<br>高 | 摘要 |
|----------------------|-------------|------------|-----------|-------------|------------|------------|---------|---------|-------------|-------------|-------------|----|
|                      |             |            |           |             |            |            | 当<br>期  | 期<br>額  | 当<br>期      | 期<br>額      |             |    |
| 有形固定資産<br>(特定償却資産)   |             |            |           |             |            |            |         |         |             |             |             |    |
| 建物                   | 67,389,859  | 5,474,944  | 409,287   | 72,455,516  | 22,477,436 | 3,346,743  | 50,647  | 269,758 | 49,927,432  | 1,821,877   |             |    |
| 構築物                  | 3,225,696   | 318,931    | 1,075     | 3,543,552   | 1,721,215  | 225,723    | 460     | 588     | 1,821,877   |             |             |    |
| 工具器具備品               | 3,096,748   | 23,550     | 29,772    | 3,050,525   | 2,247,998  | 227,120    | —       | —       | 802,527     | 1,146       |             |    |
| 船舶・水上運搬機             | 8,113       | —          | —         | 8,113       | 6,967      | 573        | —       | —       | —           | —           |             |    |
| その他の有形固定資産           | 0           | —          | —         | 0           | —          | —          | —       | —       | —           | —           |             |    |
| 計                    | 73,680,417  | 5,817,426  | 440,135   | 79,057,708  | 26,453,617 | 3,800,160  | 51,107  | 270,346 | 52,552,983  | 5,649,802   |             |    |
| 有形固定資産<br>(特定償却資産以外) |             |            |           |             |            |            |         |         |             |             |             |    |
| 建物                   | 5,647,693   | 1,502,992  | 16,752    | 7,133,933   | 1,478,842  | 425,785    | 5,288   | 16,266  | 5,649,802   | 1,001,971   |             |    |
| 構築物                  | 1,049,455   | 207,044    | —         | 1,256,499   | 254,528    | 70,667     | —       | —       | 1,001,971   | —           |             |    |
| 工具器具備品               | 38,766,164  | 4,513,437  | 2,386,682 | 40,892,920  | 28,335,511 | 5,692,280  | —       | —       | 12,557,408  | 7,482,521   |             |    |
| 図書                   | 7,437,374   | 60,836     | 15,689    | 7,482,521   | —          | —          | —       | —       | 7,482,521   | —           |             |    |
| 船舶・水上運搬機             | 4,172       | 606        | —         | 4,779       | 2,954      | 670        | —       | —       | 1,824       | —           |             |    |
| 車両運搬具                | 35,458      | 4,345      | —         | 35,458      | 24,897     | 2,972      | —       | —       | 10,561      | —           |             |    |
| 研究用放射線同位元素           | 4,345       | —          | 2,181     | 2,181       | 953        | 266        | —       | —       | 1,210       | —           |             |    |
| 計                    | 52,944,664  | 6,284,917  | 2,421,305 | 56,808,276  | 30,097,687 | 6,192,643  | 5,288   | 16,266  | 26,705,300  | 139,425,286 |             |    |
| 土地                   | 139,338,106 | 162,041    | —         | 139,500,148 | —          | —          | 74,861  | —       | 139,425,286 | —           |             |    |
| 有形固定資産<br>(非償却資産)    |             |            |           |             |            |            |         |         |             |             |             |    |
| 建設仮勘定                | 1,916,745   | 492,239    | 2,111,385 | 2,917,599   | —          | —          | —       | —       | 2,917,599   | —           |             |    |
| 美術品・収蔵品              | 382,018     | 4,330      | 500       | 385,848     | —          | —          | —       | —       | 385,848     | —           |             |    |
| 計                    | 141,636,870 | 658,610    | 2,111,885 | 140,183,995 | —          | —          | 74,861  | —       | 140,108,734 | —           |             |    |
| 有形固定資産合計             | 73,037,552  | 6,977,936  | 426,039   | 79,589,449  | 23,956,278 | 3,772,528  | 55,935  | 286,024 | 55,577,235  | 2,823,848   |             |    |
| 構築物                  | 4,275,151   | 525,976    | 1,075     | 4,800,952   | 1,975,743  | 296,391    | 460     | 588     | 2,823,848   | —           |             |    |
| 工具器具備品               | 41,822,912  | 4,536,987  | 2,416,454 | 43,943,445  | 30,583,509 | 5,919,401  | —       | —       | 13,359,936  | —           |             |    |
| 図書                   | 7,437,374   | 60,836     | 15,689    | 7,482,521   | —          | —          | —       | —       | 7,482,521   | —           |             |    |
| 船舶・水上運搬機             | 12,286      | 606        | —         | 12,892      | 9,922      | 1,243      | —       | —       | 2,970       | —           |             |    |
| 車両運搬具                | 35,458      | 4,345      | —         | 35,458      | 24,897     | 2,972      | —       | —       | 10,561      | —           |             |    |
| 研究用放射線同位元素           | 4,345       | —          | 2,181     | 2,181       | 953        | 266        | —       | —       | 1,210       | —           |             |    |
| その他の有形固定資産           | 0           | —          | —         | 0           | —          | —          | —       | —       | —           | —           |             |    |
| 土地                   | 139,338,106 | 162,041    | —         | 139,500,148 | —          | —          | 74,861  | —       | 139,425,286 | —           |             |    |
| 建設仮勘定                | 1,916,745   | 492,239    | 2,111,385 | 2,917,599   | —          | —          | —       | —       | 2,917,599   | —           |             |    |
| 美術品・収蔵品              | 382,018     | 4,330      | 500       | 385,848     | —          | —          | —       | —       | 385,848     | —           |             |    |
| 計                    | 268,261,953 | 12,760,954 | 4,973,327 | 276,049,580 | 56,551,304 | 9,992,804  | 131,257 | 286,612 | 219,367,017 | —           |             |    |
| ソフトウエア               | 16,905      | —          | —         | 16,905      | —          | —          | —       | —       | —           | —           |             |    |
| 計                    | 16,905      | —          | —         | 16,905      | —          | —          | —       | —       | —           | —           |             |    |
| 有形固定資産<br>(特定償却資産)   |             |            |           |             |            |            |         |         |             |             |             |    |
| ソフトウエア               | 770,349     | 10,723     | 59,765    | 721,306     | 651,541    | 32,837     | —       | —       | 69,764      | —           |             |    |
| 特許権                  | 107,987     | 58,687     | 22,134    | 144,541     | 46,093     | 15,541     | —       | —       | 98,448      | —           |             |    |
| 商標権                  | 1,236       | 6,668      | 7,904     | 7,904       | 826        | 512        | —       | —       | 7,078       | —           |             |    |
| 計                    | 879,573     | 76,079     | 81,899    | 873,752     | 698,461    | 48,892     | —       | —       | 175,291     | —           |             |    |
| 無形固定資産<br>(非償却資産)    |             |            |           |             |            |            |         |         |             |             |             |    |
| 電話加入権                | 735         | —          | —         | 735         | —          | —          | 399     | —       | 336         | —           |             |    |
| 著作権                  | 525         | —          | —         | 525         | —          | —          | —       | —       | 525         | —           |             |    |
| 特許権等仮勘定              | 326,825     | 128,714    | 143,991   | 311,548     | —          | —          | —       | —       | 311,548     | —           |             |    |
| 計                    | 328,085     | 128,714    | 143,991   | 312,808     | —          | —          | 399     | —       | 312,409     | —           |             |    |
| ソフトウエア               | 787,254     | 10,723     | 59,765    | 738,211     | 688,448    | 32,837     | —       | —       | 69,764      | —           |             |    |
| 特許権                  | 107,987     | 58,687     | 22,134    | 144,541     | 46,093     | 15,541     | —       | —       | 98,448      | —           |             |    |
| 商標権                  | 1,236       | 6,668      | 7,904     | 7,904       | 826        | 512        | —       | —       | 7,078       | —           |             |    |
| 電話加入権                | 735         | —          | —         | 735         | —          | —          | 399     | —       | 336         | —           |             |    |
| 著作権                  | 525         | —          | —         | 525         | —          | —          | —       | —       | 525         | —           |             |    |
| 特許権等仮勘定              | 326,825     | 128,714    | 143,991   | 311,548     | —          | —          | —       | —       | 311,548     | —           |             |    |
| 計                    | 1,224,584   | 204,793    | 225,890   | 1,203,466   | 715,366    | 48,892     | 399     | —       | 487,701     | —           |             |    |
| 投資有価証券               | 4,037,759   | 2,031,077  | 1,630,224 | 4,438,612   | —          | —          | —       | —       | 4,438,612   | —           |             |    |
| 長期貸付金                | 58,010      | 720        | 11,630    | 47,100      | —          | —          | —       | —       | 47,100      | —           |             |    |
| 預託金                  | 161         | 4          | —         | 165         | —          | —          | —       | —       | 165         | —           |             |    |
| 車輻リサイクル預託金           | 101         | —          | —         | 101         | —          | —          | —       | —       | 101         | —           |             |    |
| 敷金・保証金               | 508         | 668        | —         | 1,176       | —          | —          | —       | —       | 1,176       | —           |             |    |
| 長期前払費用               | 1,134       | —          | 324       | 810         | —          | —          | —       | —       | 810         | —           |             |    |
| 長期性預金                | 1,100,000   | —          | 100,000   | 1,000,000   | —          | —          | —       | —       | 1,000,000   | —           |             |    |
| 計                    | 5,197,674   | 2,032,469  | 1,742,178 | 5,487,965   | —          | —          | —       | —       | 5,487,965   | —           |             |    |
| 固定資産合計               | 274,684,191 | 14,998,217 | 6,941,397 | 282,741,012 | 57,266,670 | 10,041,696 | 131,656 | 286,612 | 225,342,684 | —           |             |    |

(注) 同一の種類のものについて貸借対照表の総資産の1%を超える額の増加があったもの主な内訳は以下のとおりです。

有形固定資産(特定償却資産) 建物の当期増加額は、大岡山グリーンセンター3,641,844千円、すずかけ台産学共同研究棟(J3)新営工事1,673,375千円、その他改修工事等159,725千円です。

有形固定資産(特定償却資産以外) 工具器具備品の当期増加額は、研究目的で取得した資産1,601,504千円、教育研究支援目的で取得した資産624,740千円です。

有形固定資産(特定償却資産) 工具器具備品の当期減少額は、研究目的で取得した資産888,134千円、リースで取得した資産868,045千円、教育研究支援目的で取得した資産565,635千円、教育研究支援目的で取得した資産64,868千円です。

## (2) たな卸資産の明細

(単位:千円)

| 種類       | 期首残高  | 当期増加額          |     | 当期減少額  |     | 期末残高  | 摘要 |
|----------|-------|----------------|-----|--------|-----|-------|----|
|          |       | 当期購入・<br>製造・振替 | その他 | 払出・振替  | その他 |       |    |
| 液体窒素     | 956   | 31,256         | —   | 31,301 | —   | 912   |    |
| ヘリウム     | 1,913 | 10,032         | —   | 7,310  | —   | 4,635 |    |
| 特許印紙     | 30    | 8              | —   | 8      | —   | 30    |    |
| プリペイドカード | 1,209 | 3,429          | —   | 3,662  | —   | 976   |    |
| 計        | 4,110 | 44,727         | —   | 42,283 | —   | 6,554 |    |

## (3) 無償使用国有財産等の明細

(単位:千円)

| 区分     | 種別       | 所在地                | 面積(長さ)    | 構造 | 機会費用の金額 | 摘要 |
|--------|----------|--------------------|-----------|----|---------|----|
| 土地     | 大学敷地(面積) | 目黒区大岡山2-10番地先 他    | 276.48㎡   | —  | 1,486   |    |
| 土地     | 大学敷地(長さ) | 横浜市緑区長津田町5744番地先 他 | 1,589.60m | —  | 963     |    |
| 土地     | 研究所敷地    | 長野県大町市大字平14771-4   | 35.00㎡    | —  | 12      |    |
| 土地     | 宿舎敷地     | 川崎市高津区二子3-28-21    | 24.00㎡    | —  | 28      |    |
| 土地     | 職員宿舎駐車場  | 北区王子6-2 他          | 512.50㎡   | —  | 9,515   |    |
|        | 小計       |                    |           |    | 12,006  |    |
| 建物     | 職員宿舎     | 北区王子6-2 他          | 2,805.19㎡ | RC | 63,874  |    |
|        | 小計       |                    |           |    | 63,874  |    |
| 工具器具備品 | 物品(33点)  | 目黒区大岡山2-12-1 他     | —         | —  | 43,102  |    |
|        | 小計       |                    |           |    | 43,102  |    |
| 合      | 計        |                    |           |    | 118,983 |    |

## (4) PFIの明細

| 事業名                 | 事業概要            | 施設所有形態   | 契約先              | 契約期間                  | 摘要   |
|---------------------|-----------------|----------|------------------|-----------------------|--|
| 東京工業大学すずかけ台J3棟整備等事業 | 建物等の設計、建設及び維持管理 | BTO及びBOT | すずかけ台PFIサービス株式会社 | 平成22年2月10日～平成36年3月31日 | 平成24年3月31日引き渡し(BTO)<br>平成36年3月31日引き渡し予定(BOT) |

注 1. BTO(Build, Transfer and Operate) 事業方式の1つ。民間事業者が施設を建設し、施設完成直後に公共に所有権を移転し、民間事業者が維持管理及び運営を行う方式。

2. BOT(Build, Operate and Transfer) 事業方式の1つ。民間事業者が施設を建設、維持管理運営し、事業終了後に、公共に施設所有権を移転する方式。

## (5) 有価証券の明細

## (5)-1 流動資産として計上された有価証券

(単位:千円)

|              | 種類及び<br>銘柄             | 取得価額      | 券面総額      | 貸借対照<br>表計上額 | 当期損益に含<br>まれた評価差額 | 摘 要                |     |
|--------------|------------------------|-----------|-----------|--------------|-------------------|--------------------|-----|
|              |                        |           |           |              |                   |                    |     |
| 満期保有<br>目的債券 | 利付国債<br>(10年)<br>第242回 | 100,187   | 100,000   | 100,017      | —                 |                    |     |
|              | 金銭信託<br>(みずほ信託銀行)      | 2,200,000 | 2,200,000 | 2,200,000    | —                 |                    |     |
|              | 金銭信託<br>(野村信託銀行)       | 1,500,000 | 1,500,000 | 1,500,000    | —                 |                    |     |
|              | 金銭信託<br>(住友信託銀行)       | 100,000   | 100,000   | 100,000      | —                 |                    |     |
|              | 譲渡性預金<br>(JAバンク大阪信連)   | 800,000   | 800,000   | 800,000      | —                 |                    |     |
|              | 計                      | 4,700,187 | 4,700,000 | 4,700,017    | —                 |                    |     |
|              |                        |           |           |              |                   |                    |     |
| その他<br>有価証券  | 種類及び<br>銘柄             | 取得価額      | 時 価       | 貸借対照<br>表計上額 | 当期損益に含<br>まれた評価差額 | その他有価証券<br>評 価 差 額 | 摘 要 |
|              | 利付国債<br>(5年)<br>第64回   | 10,280    | 10,029    | 10,029       | —                 | △ 251              |     |
|              | 計                      | 10,280    | 10,029    | 10,029       | —                 | △ 251              |     |
| 貸借対照表<br>計上額 |                        |           |           | 4,710,047    |                   |                    |     |

## (5) 有価証券の明細

## (5)-2 投資その他の資産として計上された有価証券

(単位:千円)

|              | 種類及び<br>銘柄                     | 取得価額    | 券面総額    | 貸借対照<br>表計上額 | 当期損益に含<br>まれた評価差額 | 摘 要 |  |
|--------------|--------------------------------|---------|---------|--------------|-------------------|-----|--|
|              |                                |         |         |              |                   |     |  |
| 満期保有<br>目的債券 | 利付国債<br>(10年)<br>第277回         | 100,236 | 100,000 | 100,104      | —                 |     |  |
|              | 利付国債<br>(10年)<br>第285回         | 100,428 | 100,000 | 100,213      | —                 |     |  |
|              | 利付国債<br>(10年)<br>第254回         | 100,748 | 100,000 | 100,184      | —                 |     |  |
|              | 利付国債<br>(10年)<br>第264回         | 100,954 | 100,000 | 100,338      | —                 |     |  |
|              | 利付国債<br>(10年)<br>第273回         | 100,374 | 100,000 | 100,163      | —                 |     |  |
|              | 利付国債<br>(10年)<br>第282回         | 101,100 | 100,000 | 100,548      | —                 |     |  |
|              | 利付国債<br>(10年)<br>第288回         | 100,247 | 100,000 | 100,135      | —                 |     |  |
|              | 利付国債<br>(10年)<br>第290回         | 100,131 | 100,000 | 100,078      | —                 |     |  |
|              | 北海道<br>平成20年度<br>第7回公募公債(10年)  | 99,850  | 100,000 | 99,902       | —                 |     |  |
|              | 大阪府<br>第330回<br>公募公債(10年)      | 99,940  | 100,000 | 99,955       | —                 |     |  |
|              | 北海道<br>平成21年度<br>第16回公募公債(10年) | 99,850  | 100,000 | 99,880       | —                 |     |  |
|              | 大阪府<br>第342回<br>公募公債(10年)      | 99,950  | 100,000 | 99,957       | —                 |     |  |
|              | 第29回 関西国際空港<br>株式会社(10年)       | 100,000 | 100,000 | 100,000      | —                 |     |  |
|              | 第81回 住宅金融支援<br>機構債券(20年)       | 100,000 | 100,000 | 100,000      | —                 |     |  |

|              |                             |           |           |              |                   |                    |     |
|--------------|-----------------------------|-----------|-----------|--------------|-------------------|--------------------|-----|
|              | 本貨建外国債<br>(欧州投資銀行)          | 207,200   | 200,000   | 207,118      | —                 |                    |     |
|              | 第94回 住宅金融支援<br>機構債券(20年)    | 100,000   | 100,000   | 100,000      | —                 |                    |     |
|              | 第94回 住宅金融支援<br>機構債券(20年)    | 100,000   | 100,000   | 100,000      | —                 |                    |     |
|              | 第98回 関西国際空港<br>株式会社(10年)    | 99,973    | 100,000   | 99,973       | —                 |                    |     |
|              | 本貨建外国債<br>(ドイツ復興金融公庫)       | 100,000   | 100,000   | 100,000      | —                 |                    |     |
|              | 本貨建外国債<br>(ノルウェー地方<br>金融公社) | 99,460    | 100,000   | 99,468       | —                 |                    |     |
|              | 第4回 国際協力<br>機構債券(20年)       | 300,000   | 300,000   | 300,000      | —                 |                    |     |
|              | 本貨建外国債<br>(デンマーク地方<br>金融公庫) | 100,000   | 100,000   | 100,000      | —                 |                    |     |
|              | 本貨建外国債<br>(アジア開発銀行)         | 298,500   | 300,000   | 298,579      | —                 |                    |     |
|              | 本貨建外国債<br>(アフリカ開発銀行)        | 93,500    | 100,000   | 93,833       | —                 |                    |     |
|              | 本貨建外国債<br>(ルクセンブルグ<br>貯蓄銀行) | 400,000   | 400,000   | 400,000      | —                 |                    |     |
|              | 本貨建外国債<br>(欧州投資銀行)          | 100,000   | 100,000   | 100,000      | —                 |                    |     |
|              | 本貨建外国債<br>(フランス国有鉄道)        | 300,000   | 300,000   | 300,000      | —                 |                    |     |
|              | 計                           | 3,702,441 | 3,700,000 | 3,700,435    | —                 |                    |     |
| その他<br>有価証券  | 種類及び<br>銘柄                  | 取得価額      | 時 価       | 貸借対照<br>表計上額 | 当期損益に含ま<br>れた評価差額 | その他有価証券<br>評 価 差 額 | 摘 要 |
|              | 利付国債<br>(10年)<br>第259回      | 76,324    | 75,900    | 75,900       | —                 | △ 424              |     |
|              | 愛知県<br>平成15年度<br>第22回公債     | 102,257   | 102,674   | 102,674      | —                 | 417                |     |
|              | 大阪府<br>第271回<br>公募公債(10年)   | 40,869    | 41,351    | 41,351       | —                 | 481                |     |
|              | 兵庫県<br>平成17年度<br>第9回公募公債    | 32,587    | 33,480    | 33,480       | —                 | 893                |     |
|              | 大阪市<br>平成17年度<br>第13回公募公債   | 10,204    | 10,524    | 10,524       | —                 | 320                |     |
|              | 大阪府<br>第288回<br>公募公債        | 10,206    | 10,527    | 10,527       | —                 | 321                |     |
|              | 利付国債<br>(10年)<br>第280回      | 36,939    | 37,404    | 37,404       | —                 | 465                |     |
|              | 利付国債<br>(10年)<br>第282回      | 10,397    | 10,627    | 10,627       | —                 | 230                |     |
|              | 政府保証公営企業債<br>第873回          | 10,307    | 10,664    | 10,664       | —                 | 357                |     |
|              | 政府保証公営企業債<br>第875回          | 10,291    | 10,678    | 10,678       | —                 | 387                |     |
|              | 政府保証公営企業債<br>第876回          | 10,442    | 10,787    | 10,787       | —                 | 345                |     |
|              | 利付国債<br>(20年)<br>第58回       | 40,692    | 43,472    | 43,472       | —                 | 2,780              |     |
|              | 利付国債<br>(20年)<br>第59回       | 85,678    | 92,183    | 92,183       | —                 | 6,504              |     |
|              | 利付国債<br>(20年)<br>第81回       | 119,796   | 128,914   | 128,914      | —                 | 9,118              |     |
|              | 利付国債<br>(5年)<br>第72回        | 121,609   | 118,989   | 118,989      | —                 | △ 2,620            |     |
|              | 計                           | 718,601   | 738,176   | 738,176      | —                 | 19,575             |     |
| 貸借対照表<br>計上額 |                             |           | 4,438,612 |              |                   |                    |     |

(6) 出資金の明細

当事業年度は、出資金を有していないため、記載を省略しております。

(7) 長期貸付金の明細

(単位:千円)

| 区分        | 期首残高   | 当期増加額 | 当期減少額  |     | 期末残高   | 摘要 |
|-----------|--------|-------|--------|-----|--------|----|
|           |        |       | 回収額    | 償却額 |        |    |
| 関係法人長期貸付金 | —      | —     | —      | —   | —      |    |
| その他長期貸付金  | 58,010 | 720   | 11,630 | —   | 47,100 |    |
| 手島奨学金     | 58,010 | 720   | 11,630 | —   | 47,100 | 注  |
| 計         | 58,010 | 720   | 11,630 | —   | 47,100 |    |

注:当期減少額の内、回収額は貸付金の回収額であり、次年度回収予定として一年以内回収予定長期貸付金(貸借対照表上は、その他流動資産)への振替額(11,270千円)を含みます。償却額は貸付金返済免除額です。

(8) 借入金の明細

当事業年度は、借入金を有していないため、記載を省略しております。

(9) 国立大学法人等債の明細

当事業年度は、債券を発行していないため、記載を省略しております。

(10)ー1 引当金の明細

当事業年度は、該当がないため、記載を省略しております。

(10)ー2 貸付金等に対する貸倒引当金の明細

(単位:千円)

| 区分        | 貸付金等の残高 |         |        | 貸倒引当金の残高 |         |       | 摘要                |
|-----------|---------|---------|--------|----------|---------|-------|-------------------|
|           | 期首残高    | 当期増減額   | 期末残高   | 期首残高     | 当期増減額   | 期末残高  |                   |
| 未収学生納付金収入 | 72,704  | △ 5,048 | 67,656 | 5,645    | △ 3,949 | 1,696 | 除籍対象者の未収学生納付金額を計上 |
| 計         | 72,704  | △ 5,048 | 67,656 | 5,645    | △ 3,949 | 1,696 |                   |

(10)ー3 退職給付引当金の明細

当事業年度は、該当がないため、記載を省略しております。

(11) 資産除去債務の明細

当事業年度は、該当がないため、記載を省略しております。

(12) 保証債務の明細

当事業年度は、保証債務を有していないため、記載を省略しております。

## (13) 資本金及び資本剰余金の明細

(単位:千円)

| 区 分             | 期首残高         | 当期増加額                 | 当期減少額     | 期末残高         | 摘要 |
|-----------------|--------------|-----------------------|-----------|--------------|----|
| 資本金             |              |                       |           |              |    |
| 政府出資金           | 179,557,768  | —                     | —         | 179,557,768  |    |
| 計               | 179,557,768  | —                     | —         | 179,557,768  |    |
| 資本剰余金           |              |                       |           |              |    |
| 資本剰余金           |              |                       |           |              |    |
| 政府承継            | 2,504,328    | —                     | —         | 2,504,328    |    |
| 施設費             | 15,345,241   | (65,336)<br>5,817,426 | —         | 21,162,667   | 注1 |
| 運営費交付金          | 2,115        | 161,680               | —         | 163,795      | 注2 |
| 授業料             | 21,240       | 361                   | —         | 21,601       | 注2 |
| 補助金等            | 11,489,074   | —                     | —         | 11,489,074   |    |
| 寄附金等            | 77,342       | 4,330                 | —         | 81,672       | 注3 |
| 目的積立金           | 4,124,686    | —                     | —         | 4,124,686    |    |
| 損益外除売却差額<br>相当額 | △ 460,414    | —                     | 440,635   | △ 901,050    | 注4 |
| 計               | 33,103,613   | 5,983,797             | 440,635   | 38,646,775   |    |
| 損益外減価償却累計<br>額  | △ 22,891,257 | △ 3,800,160           | △ 220,896 | △ 26,470,522 | 注5 |
| 損益外減損損失累計<br>額  | △ 75,260     | △ 270,346             | △ 219,239 | △ 126,368    | 注6 |
| 差引計             | 10,137,095   | 1,913,289             | 500       | 12,049,885   |    |

注1. 資本剰余金の当期増加額は、施設整備費補助金による固定資産の取得相当額です。  
( )は、国立大学財務・経営センターからの受入相当額を内数として記載したものです。

注2. 資本剰余金の当期増加額は、土地の取得によるものです。

注3. 資本剰余金の当期増加額は、美術品の寄贈を受けたことによるものです。

注4. 資本剰余金の当期減少額は、主に現物出資された固定資産の除却によるものです。

注5. 損益外減価償却累計額の当期増加額は、主に現物出資された固定資産の償却によるものです。  
当期減少額は、主に現物出資された固定資産の除却によるものです。

注6. 損益外減損損失累計額の当期増加額は、現物出資された固定資産の減損によるものです。  
当期減少額は、現物出資された固定資産の除却によるものです。

## (14) 積立金等の明細及び目的積立金の取崩しの明細

## (14)－1 積立金の明細

(単位:千円)

| 区 分             | 期首残高    | 当期増加額   | 当期減少額 | 期末残高    | 摘要 |
|-----------------|---------|---------|-------|---------|----|
| 準用通則法第44条第1項積立金 | —       | 13,287  | —     | 13,287  | 注1 |
| 準用通則法第44条第3項積立金 | —       | 371,882 | —     | 371,882 | 注2 |
| 前中期目標期間繰越積立金    | 292,698 | —       | —     | 292,698 |    |
| 計               | 292,698 | 385,170 | —     | 677,868 |    |

注1 当期増加額は、平成22事業年度における剰余金の使途の承認によるものです。

注2 当期増加額は、平成22事業年度における剰余金の使途の承認によるものです。

## (14)－2 目的積立金の取崩しの明細

当事業年度は、該当がないため、記載を省略しております。

## (15) 業務費及び一般管理費の明細

(単位:千円)

|            |         |           |           |
|------------|---------|-----------|-----------|
| 教育経費       |         |           |           |
| 消耗品費       |         | 381,905   |           |
| 備品費        |         | 130,636   |           |
| 印刷製本費      |         | 60,128    |           |
| 水道光熱費      |         | 263,602   |           |
| 旅費交通費      |         | 248,734   |           |
| 通信運搬費      |         | 18,023    |           |
| 賃借料        |         | 118,016   |           |
| 車両燃料費      |         | 65        |           |
| 保守費        |         | 79,404    |           |
| 修繕費        |         | 152,656   |           |
| 損害保険料      |         | 616       |           |
| 広告宣伝費      |         | 14,247    |           |
| 行事費        |         | 6,978     |           |
| 諸会費        |         | 11,611    |           |
| 会議費        |         | 7,113     |           |
| 報酬・委託・手数料  |         | 497,995   |           |
| 奨学費        |         | 509,324   |           |
| 租税公課       |         | 161       |           |
| 減価償却費      |         | 401,736   |           |
| 貸倒損失       |         | 2,942     |           |
| 徴収不能引当金繰入額 |         | 1,696     |           |
| 雑費         |         | 8,368     |           |
| 他勘定受入      |         | 10,039    | 2,926,006 |
| 研究経費       |         |           |           |
| 消耗品費       |         | 1,420,990 |           |
| 備品費        |         | 614,650   |           |
| 印刷製本費      |         | 44,627    |           |
| 水道光熱費      |         | 549,916   |           |
| 旅費交通費      |         | 769,887   |           |
| 通信運搬費      |         | 84,639    |           |
| 賃借料        |         | 41,317    |           |
| 車両燃料費      |         | 596       |           |
| 保守費        |         | 101,233   |           |
| 修繕費        |         | 289,628   |           |
| 損害保険料      |         | 1,946     |           |
| 広告宣伝費      |         | 42,252    |           |
| 諸会費        |         | 99,408    |           |
| 会議費        |         | 23,342    |           |
| 報酬・委託・手数料  |         | 483,706   |           |
| 租税公課       |         | 521       |           |
| 減価償却費      |         | 2,483,871 |           |
| 貸倒損失       |         | 165       |           |
| 雑費         |         | 3,502     |           |
| 他勘定受入      |         | 152,613   |           |
| 他勘定払出      |         | △ 51,560  | 7,157,259 |
| 教育研究支援経費   |         |           |           |
| 消耗品費       |         | 387,311   |           |
| 備品費        |         | 42,630    |           |
| 印刷製本費      |         | 11,935    |           |
| 水道光熱費      |         | 187,356   |           |
| 旅費交通費      |         | 53,902    |           |
| 通信運搬費      |         | 64,792    |           |
| 賃借料        |         | 303,227   |           |
| 車両燃料費      |         | 486       |           |
| 出版物費       |         | 15,689    |           |
| 保守費        |         | 208,677   |           |
| 修繕費        |         | 123,081   |           |
| 損害保険料      |         | 501       |           |
| 広告宣伝費      |         | 4,027     |           |
| 諸会費        |         | 2,359     |           |
| 会議費        |         | 512       |           |
| 報酬・委託・手数料  |         | 275,112   |           |
| 租税公課       |         | 61        |           |
| 減価償却費      |         | 1,136,568 |           |
| 貸倒損失       |         | 78        |           |
| 雑費         |         | 1,369     |           |
| 他勘定受入      |         | 3,795     |           |
| 他勘定払出      |         | △ 114,659 | 2,708,818 |
| 受託研究費      |         |           | 5,605,284 |
| 受託事業費      |         |           | 264,639   |
| 役員人件費      |         |           |           |
| 常勤役員給与     |         |           |           |
| 報酬         | 72,033  |           |           |
| 賞与         | 20,606  |           |           |
| 退職給付費用     | 179,648 |           |           |
| 法定福利費      | 7,453   | 279,741   |           |
| 非常勤役員給与    |         |           |           |
| 報酬         | 8,770   | 8,770     | 288,512   |

|           |           |            |  |            |
|-----------|-----------|------------|--|------------|
| 教員人件費     |           |            |  |            |
| 常勤教員給与    |           |            |  |            |
| 給料        | 7,864,806 |            |  |            |
| 賞与        | 2,601,373 |            |  |            |
| 退職給付費用    | 937,948   |            |  |            |
| 法定福利費     | 1,297,570 | 12,701,699 |  |            |
| 非常勤教員給与   |           |            |  |            |
| 給料        | 691,363   |            |  |            |
| 賞与        | 2,726     |            |  |            |
| 法定福利費     | 62,931    | 757,021    |  | 13,458,720 |
| 職員人件費     |           |            |  |            |
| 常勤職員給与    |           |            |  |            |
| 給料        | 2,650,094 |            |  |            |
| 賞与        | 774,282   |            |  |            |
| 退職給付費用    | 262,921   |            |  |            |
| 法定福利費     | 450,811   | 4,138,110  |  |            |
| 非常勤職員給与   |           |            |  |            |
| 給料        | 2,740,248 |            |  |            |
| 賞与        | 5,291     |            |  |            |
| 退職給付費用    | 211       |            |  |            |
| 法定福利費     | 222,079   | 2,967,831  |  | 7,105,941  |
| 一般管理費     |           |            |  |            |
| 消耗品費      |           | 120,006    |  |            |
| 備品費       |           | 24,633     |  |            |
| 印刷製本費     |           | 24,188     |  |            |
| 水道光熱費     |           | 295,494    |  |            |
| 旅費交通費     |           | 22,913     |  |            |
| 通信運搬費     |           | 31,764     |  |            |
| 賃借料       |           | 23,944     |  |            |
| 車両燃料費     |           | 392        |  |            |
| 福利厚生費     |           | 22,229     |  |            |
| 保守費       |           | 299,862    |  |            |
| 修繕費       |           | 188,631    |  |            |
| 損害保険料     |           | 8,847      |  |            |
| 広告宣伝費     |           | 51,743     |  |            |
| 行事費       |           | 32,644     |  |            |
| 諸会費       |           | 6,870      |  |            |
| 会議費       |           | 2,775      |  |            |
| 報酬・委託・手数料 |           | 754,045    |  |            |
| 租税公課      |           | 177,079    |  |            |
| 減価償却費     |           | 338,450    |  |            |
| 雑費        |           | 8,927      |  |            |
| 他勘定受入     |           | 900        |  |            |
| 他勘定払出     |           | △ 43,720   |  | 2,392,624  |

(16) 運営費交付金債務及び運営費交付金収益の明細

(16)－1 運営費交付金債務

(単位:千円)

| 交付年度   | 期首残高    | 交付金当期交付額   | 当期振替額      |            |         |            | 期末残高    |
|--------|---------|------------|------------|------------|---------|------------|---------|
|        |         |            | 運営費交付金収益   | 資産見返運営費交付金 | 資本剰余金   | 小計         |         |
| 平成22年度 | 449,797 | -          | 89,393     | 155,633    | 161,680 | 406,707    | 43,090  |
| 平成23年度 | -       | 21,816,460 | 21,351,116 | 79,830     | -       | 21,430,946 | 385,513 |
| 合計     | 449,797 | 21,816,460 | 21,440,509 | 235,463    | 161,680 | 21,837,653 | 428,604 |

※資産見返運営費交付金には建設仮勘定見返運営費交付金(6,985千円)が含まれております。

(16)－2 運営費交付金収益

(単位:千円)

| 業務等区分  | 平成22年度交付分 | 平成23年度交付分  | 合計         |
|--------|-----------|------------|------------|
| 期間進行基準 | 38,462    | 19,614,944 | 19,653,407 |
| 業務達成基準 | 50,930    | 390,479    | 441,409    |
| 費用進行基準 | -         | 1,345,692  | 1,345,692  |
| 合計     | 89,393    | 21,351,116 | 21,440,509 |



## (17) 運営費交付金以外の国等からの財源措置の明細

## (17)-1 施設費の明細

(単位:千円)

| 区 分                         | 当期交付額     | 左の会計処理内訳   |           |         | 摘 要 |
|-----------------------------|-----------|------------|-----------|---------|-----|
|                             |           | 建設仮勘定見返施設費 | 資本剰余金     | その他     |     |
| 施設整備費補助金                    | 4,319,014 | 19,173     | 4,164,397 | 135,443 |     |
| 独立行政法人国立大学財務・経営センター施設費交付事業費 | 70,467    | —          | 65,336    | 5,130   |     |
| 計                           | 4,389,481 | 19,173     | 4,229,733 | 140,574 |     |

## (17)-2 補助金等の明細

(単位:千円)

| 区 分                     | 当期交付額     | 当期振替額       |          |       |          |           | 摘 要 |
|-------------------------|-----------|-------------|----------|-------|----------|-----------|-----|
|                         |           | 建設仮勘定見返補助金等 | 資産見返補助金等 | 資本剰余金 | 長期預り補助金等 | 収益計上      |     |
| 研究拠点形成費等補助金             | 1,572,912 | —           | 38,953   | —     | —        | 1,533,958 |     |
| 大学改革推進等補助金              | 540,488   | —           | 364,344  | —     | —        | 176,143   |     |
| 先端研究助成基金助成金             | 286,843   | —           | 12,973   | —     | —        | 273,870   |     |
| 科学技術人材育成費補助金            | 125,997   | —           | 18,788   | —     | —        | 107,209   |     |
| 地域産学官連携科学技術振興事業費補助金     | 87,066    | —           | —        | —     | —        | 87,066    |     |
| 大学発事業創出実用化研究開発事業費助成金    | 79,303    | —           | 7,244    | —     | —        | 72,058    |     |
| 最先端研究開発戦略的強化費補助金        | 61,950    | —           | 61,950   | —     | —        | —         |     |
| 原子力人材育成等推進事業費補助金        | 54,944    | —           | —        | —     | —        | 54,944    |     |
| 研究開発施設共用等促進費補助金         | 45,021    | —           | 1,176    | —     | —        | 43,845    |     |
| 研究者海外派遣基金助成金            | 30,591    | —           | —        | —     | —        | 30,591    |     |
| 原子力研究環境整備補助金            | 20,441    | —           | —        | —     | —        | 20,441    |     |
| 若手研究者挑戦的海外派遣事業費補助金      | 16,385    | —           | 4,420    | —     | —        | 11,964    |     |
| 国際化拠点整備事業費補助金           | 16,028    | —           | —        | —     | —        | 16,028    |     |
| 政府開発援助ユネスコ活動費補助金        | 15,414    | —           | —        | —     | —        | 15,414    |     |
| 次世代エネルギー・社会システム実証事業費補助金 | 10,498    | —           | 2,441    | —     | —        | 8,057     |     |
| スマートコミュニティ構想普及支援事業費補助金  | 8,920     | —           | —        | —     | —        | 8,920     |     |
| 住宅市場整備等推進事業費補助金         | 8,000     | —           | —        | —     | —        | 8,000     |     |
| 設備整備費補助金                | 899       | —           | —        | —     | —        | 899       |     |
| 合 計                     | 2,981,707 | —           | 512,292  | —     | —        | 2,469,414 |     |

## (18) 役員及び教職員の給与の明細

(単位:千円、人)

| 区分  |     | 報酬又は給与                       |       | 退職給付                       |      |
|-----|-----|------------------------------|-------|----------------------------|------|
|     |     | 支給額                          | 支給人員  | 支給額                        | 支給人員 |
| 役員  | 常勤  | ( 92,639 )<br>92,639         | 6     | ( 179,648 )<br>179,648     | 4    |
|     | 非常勤 | ( — )<br>8,770               | 1     | ( — )<br>—                 | —    |
|     | 計   | ( 92,639 )<br>101,410        | 7     | ( 179,648 )<br>179,648     | 4    |
| 教職員 | 常勤  | ( 13,890,556 )<br>13,890,556 | 1,708 | ( 1,200,870 )<br>1,200,870 | 91   |
|     | 非常勤 | ( — )<br>3,439,629           | 1,846 | ( — )<br>211               | 4    |
|     | 計   | ( 13,890,556 )<br>17,330,186 | 3,554 | ( 1,200,870 )<br>1,201,082 | 95   |
| 合計  | 常勤  | ( 13,983,196 )<br>13,983,196 | 1,714 | ( 1,380,518 )<br>1,380,518 | 95   |
|     | 非常勤 | ( — )<br>3,448,400           | 1,847 | ( — )<br>211               | 4    |
|     | 計   | ( 13,983,196 )<br>17,431,597 | 3,561 | ( 1,380,518 )<br>1,380,730 | 99   |

注1. 役員に対する報酬等の支給の基準の概要、並びに教職員に対する給与及び退職手当の支給の基準の概要

役員の報酬等は、国立大学法人東京工業大学役員報酬規則により支給しております。  
 教職員の報酬等は、国立大学法人東京工業大学職員賃金規則により支給しております。  
 教職員の退職手当は、国立大学法人東京工業大学職員退職手当規則により支給しております。

注2. 支給人員数は、年間平均支給人員数によっております。

注3. 中期計画においては、非常勤職員を除いて予算上の人件費としておりますが、上記明細書には非常勤職員の給与を含めております。

注4. 損益計算書の人件費には、上記給与の他に法定福利費が含まれております。( 2,040,847千円)

注5. 人件費の定義は、「国立大学法人等の役員の報酬等及び職員の給与の水準の公表方法等について(ガイドライン)」(総務大臣策定)によっております。ここでいう常勤職員とは、ガイドライン中の「常勤職員」、「在外職員」、「任期付職員」及び「再任用職員」から受託研究費等により雇用するもの及び「ガイドライン」における「派遣会社に支払う費用」以外の職員のことです。

注6. 承継職員等にかかる支給額は、上段( )に内数として記載しております。

## (19) 開示すべきセグメント情報

(単位:千円)

| 区 分      | 大学         | 附属高校      | 小計         | 法人共通        | 合計          |
|----------|------------|-----------|------------|-------------|-------------|
| 業務費用     |            |           |            |             |             |
| 業務費      | 32,024,086 | 609,609   | 32,633,696 | 6,881,486   | 39,515,182  |
| 教育経費     | 1,807,097  | 84,682    | 1,891,779  | 1,034,226   | 2,926,006   |
| 研究経費     | 6,724,960  | 197       | 6,725,158  | 432,100     | 7,157,259   |
| 教育研究支援経費 | 2,414,840  | —         | 2,414,840  | 293,978     | 2,708,818   |
| 受託研究費    | 5,605,284  | —         | 5,605,284  | —           | 5,605,284   |
| 受託事業費    | 236,022    | —         | 236,022    | 28,616      | 264,639     |
| 人件費      | 15,235,880 | 524,730   | 15,760,610 | 5,092,563   | 20,853,174  |
| 一般管理費    | 407,959    | 9,682     | 417,641    | 1,974,982   | 2,392,624   |
| 財務費用     | 47,186     | —         | 47,186     | 1,128       | 48,314      |
| 雑損       | 25,661     | —         | 25,661     | 8,797       | 34,458      |
| 小 計      | 32,504,893 | 619,292   | 33,124,185 | 8,866,394   | 41,990,579  |
| 業務収益     |            |           |            |             |             |
| 運営費交付金収益 | 13,243,758 | 498,605   | 13,742,364 | 7,698,145   | 21,440,509  |
| 学生納付金収益  | 3,984,412  | 89,599    | 4,074,011  | —           | 4,074,011   |
| 授業料収益    | 2,978,272  | 67,852    | 3,046,125  | —           | 3,046,125   |
| 入学料収益    | 830,743    | 11,223    | 841,967    | —           | 841,967     |
| 検定料収益    | 175,395    | 10,522    | 185,918    | —           | 185,918     |
| 受託研究等収益  | 6,721,949  | —         | 6,721,949  | —           | 6,721,949   |
| 受託事業等収益  | 247,857    | —         | 247,857    | 28,800      | 276,658     |
| 寄附金収益    | 1,115,001  | 4,635     | 1,119,636  | 62,983      | 1,182,619   |
| 施設費収益    | —          | —         | —          | 140,574     | 140,574     |
| 補助金等収益   | 2,001,026  | —         | 2,001,026  | 468,388     | 2,469,414   |
| 財務収益     | 22         | —         | 22         | 66,884      | 66,906      |
| 雑益       | 1,390,531  | —         | 1,390,531  | 705,120     | 2,095,652   |
| 資産見返負債戻入 | 3,018,488  | 17,741    | 3,036,230  | 506,688     | 3,542,918   |
| 小 計      | 31,723,047 | 610,581   | 32,333,629 | 9,677,586   | 42,011,215  |
| 業務損益     | △ 781,845  | △ 8,710   | △ 790,555  | 811,191     | 20,636      |
| 土地       | —          | —         | —          | 139,425,286 | 139,425,286 |
| 建物       | 47,858,285 | 1,004,618 | 48,862,904 | 6,714,330   | 55,577,235  |
| 構築物      | 45,474     | 43,816    | 89,291     | 2,734,556   | 2,823,848   |
| その他      | 21,166,334 | 25,378    | 21,191,712 | 20,812,865  | 42,004,578  |
| 帰属資産     | 69,070,094 | 1,073,813 | 70,143,908 | 169,687,039 | 239,830,947 |

(注1) セグメントの区分方法は、「大学」、「附属高校」、「法人共通」の三区分別です。

(注2) 業務費用のうち、各セグメントに配賦せず、法人共通で計上した費用の主な内訳は以下のとおりです。

人件費のうち、職員人件費 4,546,867千円、一般管理費のうち、「消費税」 21,854千円

(注3) 業務収益のうち、各セグメントに配賦せず、法人共通で計上した収益の主な内訳は以下のとおりです。

「運営費交付金収益」のうち、3,271,627千円(人件費、特別教育研究経費及び特殊要因経費を除いた経費分)

財務収益のうち、「受取利息」 17,277千円、「有価証券利息」 49,628千円

また、学生納付金収益のうち、授業料収益は学内の用途特定内規により、資産購入にあてることとしているため、授業料収益がないセグメントの資産見返分を、授業料収益があるセグメントから按分し負担しています。

(注4) 注3で記載したとおり、運営費交付金収益は特別教育研究経費等の用途が特定された経費のものを除き、法人共通で計上しているためセグメント情報は業務費用の発生状況を見るのが主目的となっております。

(注5) 帰属資産のうち、各セグメントに配賦せず、法人共通で計上した資産の主な内訳は以下のとおりです。

「土地」 139,425,286千円、その他のうち、「現金及び預金」 7,570,674千円、

「投資有価証券」 4,438,612千円、「長期性預金」 1,000,000千円、「有価証券」 4,710,047千円

(注6) 目的積立金を取崩して発生した費用額、減価償却費、損益外減価償却相当額、損益外減損損失相当額、損益外利息費用相当額、損益外除売却差額相当額、引当外賞与増加見積額及び引当外退職給付増加見積額は以下のとおりです。

(単位:千円)

| 区 分          | 大学        | 附属高校     | 小計        | 法人共通    | 合計        |
|--------------|-----------|----------|-----------|---------|-----------|
| 目的積立金取崩額     | —         | —        | —         | —       | —         |
| 減価償却費        | 5,758,795 | 12,280   | 5,771,076 | 470,459 | 6,241,535 |
| 損益外減価償却相当額   | 3,014,435 | 70,335   | 3,084,770 | 715,390 | 3,800,160 |
| 損益外減損損失相当額   | 154,159   | —        | 154,159   | 132,453 | 286,612   |
| 損益外利息費用相当額   | —         | —        | —         | —       | —         |
| 損益外除売却差額相当額  | 500       | —        | 500       | 0       | 500       |
| 引当外賞与増加見積額   | △ 2,794   | △ 46     | △ 2,840   | △ 1,788 | △ 4,629   |
| 引当外退職給付増加見積額 | △ 21,911  | △ 16,755 | △ 38,667  | 34,508  | △ 4,159   |

## (20) 寄附金の明細

| 区 分  | 当 期 受 入 額      | 件 数       | 摘 要                         |
|------|----------------|-----------|-----------------------------|
| 大学   | 3,152,130 (千円) | 4,136 (件) | 現物寄附2,155,946千円(3,542件)を含む。 |
| 附属高校 | 6,787 (千円)     | 4 (件)     | 現物寄附197千円(1件)を含む。           |
| 法人共通 | 566,159 (千円)   | 1,340 (件) | 現物寄附6,175千円(15件)を含む。        |
| 合 計  | 3,725,077 (千円) | 5,480 (件) |                             |

## 「東工大基金」

| 区 分  | 当 期 受 入 額    | 件 数       | 摘 要 |
|------|--------------|-----------|-----|
| 法人共通 | 526,852 (千円) | 1,310 (件) | 注   |
| 合 計  | 526,852 (千円) | 1,310 (件) |     |

注、「当期受入額」及び「件数」は、寄附金の明細「当期受入額」及び「件数」に含まれております。  
 なお、「東工大基金」より生じた利息は、「当期受入額」に含まれております。

## (21) 受託研究の明細

(単位:千円)

| 区 分 | 期首残高    | 当期受入額     | 受託研究等収益   | 期末残高    |
|-----|---------|-----------|-----------|---------|
| 大 学 | 872,804 | 5,183,821 | 5,245,829 | 810,796 |
| 合 計 | 872,804 | 5,183,821 | 5,245,829 | 810,796 |

## (22) 共同研究の明細

(単位:千円)

| 区 分 | 期首残高    | 当期受入額     | 受託研究等収益   | 期末残高    |
|-----|---------|-----------|-----------|---------|
| 大 学 | 423,117 | 1,465,319 | 1,476,119 | 412,317 |
| 合 計 | 423,117 | 1,465,319 | 1,476,119 | 412,317 |

## (23) 受託事業等の明細

(単位:千円)

| 区 分  | 期首残高   | 当期受入額   | 受託事業等収益 | 期末残高   |
|------|--------|---------|---------|--------|
| 大 学  | 12,394 | 247,311 | 247,857 | 11,847 |
| 法人共通 | —      | 28,800  | 28,800  | —      |
| 合 計  | 12,394 | 276,111 | 276,658 | 11,847 |

## (24) 科学研究費補助金の明細

(単位:千円)

| 種 目                                 | 当期受入                       | 件 数   | 摘 要 |
|-------------------------------------|----------------------------|-------|-----|
| 科学研究費補助金                            |                            |       |     |
| 特別推進研究                              | ( 381,230 )<br>114,369     | 10    |     |
| 特定領域研究                              | ( 111,436 )<br>—           | 24    |     |
| 基盤研究(S)                             | ( 478,121 )<br>143,436     | 31    |     |
| 基盤研究(A)                             | ( 550,417 )<br>165,576     | 119   |     |
| 基盤研究(B)                             | ( 626,824 )<br>187,834     | 239   |     |
| 基盤研究(C)                             | ( 72,578 )<br>21,773       | 107   |     |
| 挑戦的萌芽研究                             | ( 37,877 )<br>11,066       | 42    |     |
| 若手研究(S)                             | ( 34,100 )<br>10,230       | 3     |     |
| 若手研究(A)                             | ( 145,121 )<br>43,461      | 34    |     |
| 若手研究(B)                             | ( 81,491 )<br>24,447       | 98    |     |
| 奨励研究                                | ( 1,400 )<br>—             | 3     |     |
| 特別研究促進費                             | ( 4,887 )<br>—             | 3     |     |
| 研究活動スタート支援                          | ( 20,058 )<br>5,837        | 19    |     |
| 特別研究員奨励費                            | ( 148,390 )<br>—           | 213   |     |
| 学術創成研究費                             | ( 57,300 )<br>17,190       | 1     |     |
| 新学術領域研究(研究領域提案型)                    | ( 520,923 )<br>157,283     | 84    |     |
| 新学術領域研究(研究課題提案型)                    | ( 13,200 )<br>3,960        | 4     |     |
| 科学研究費助成事業<br>(学術研究助成基金助成金)          |                            |       |     |
| 基盤研究(C)                             | ( 74,646 )<br>28,889       | 72    |     |
| 挑戦的萌芽研究                             | ( 73,897 )<br>27,076       | 62    |     |
| 若手研究(B)                             | ( 115,129 )<br>41,850      | 86    |     |
| 厚生労働省 科学研究費補助金                      | ( 26,311 )<br>8,453        | 5     |     |
| 環境省 研究総合推進費補助金                      | ( 12,820 )<br>3,844        | 4     |     |
| NEDO 産業技術研究事業費助成金                   | ( 50,720 )<br>14,301       | 6     |     |
| NEDO 先導的産業技術創出事業費助成金                | ( 6,450 )<br>1,935         | 1     |     |
| 先端研究助成基金助成金<br>(最先端・次世代研究開発支援プログラム) | ( 940,646 )<br>324,193     | 18    |     |
| 合 計                                 | ( 4,585,979 )<br>1,357,010 | 1,288 |     |

注)間接経費相当額を記載し、直接経費相当額については、外数として( )内に記載しております。

(25) 上記以外の主な資産、負債、費用及び収益の明細

(25)－1 現金及び預金

(単位:千円)

| 種 類            | 金 額       |
|----------------|-----------|
| 現金             | 63        |
| 普通預金           | 7,466,947 |
| 当座預金           | 1,188     |
| 郵便振替口座         | 102,475   |
| 定期預金(長期性預金を含む) | 1,000,000 |
| 合 計            | 8,570,674 |

(25)－2 未払金

(単位:千円)

| 相 手 先                           | 金 額       |
|---------------------------------|-----------|
| すずかけ台PFIサービス株式会社                | 1,861,438 |
| 株式会社ユアテック 東京本部                  | 767,225   |
| ダイダン株式会社 東京本社                   | 644,049   |
| 東京工業大学生活共同組合                    | 358,650   |
| 株式会社東芝 エネルギーソリューション営業部          | 291,270   |
| 株式会社エイコー                        | 141,571   |
| 東日本電信電話株式会社 ビジネス&オフィス事業<br>推進本部 | 109,206   |
| 竹田理化工業株式会社                      | 81,327    |
| 日本電子株式会社 横浜支店                   | 75,115    |
| NECキャピタルソリューション株式会社             | 71,118    |
| その他                             | 3,462,758 |
| 合 計                             | 7,863,731 |

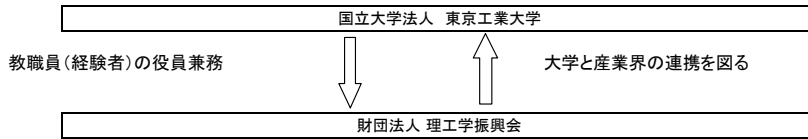
(26) 関連公益法人等

1) 財団法人 理工学振興会

① 関連公益法人等の概要

|             |  |                 |
|-------------|--|-----------------|
| 名称          | 財団法人 理工学振興会  |                 |
| 業務の概要       | 理工学に関する研究を振興するとともに、先端技術の向上を目指した大学と産業界等との連携を図り、もって学術及び技術開発の進展に寄与することを目的とする。 |                 |
| 国立大学法人等との関係 | 教職員(経験者)の役員兼務  |                 |
| 役職          | 役員氏名   | 国立大学法人等での(最終)職名 |
| 会長          | 田中 郁三  | 東京工業大学名誉教授      |
| 専務理事        | 秋鹿 研一  | 東京工業大学名誉教授      |
| 常務理事        | 泉 洋一郎  |                 |
| 理事          | 大倉 一郎  | 東京工業大学名誉教授      |
| 理事          | 小野 嘉夫  | 東京工業大学名誉教授      |
| 理事          | 小谷 誠   |                 |
| 理事          | 白土 良一  |                 |
| 理事          | 中島 邦雄  |                 |
| 理事          | 中濱 精一  | 東京工業大学名誉教授      |
| 理事          | 平松 一朗  |                 |
| 理事          | 本房 文雄  |                 |
| 理事          | 山根 正之  | 東京工業大学名誉教授      |
| 監事          | 辻井 重男  | 東京工業大学名誉教授      |
| 監事          | 大内 秀雄  |                 |

関連公益法人等と国立大学法人等の取引関連図



② 関連公益法人等の財務状況

決算日 平成24年3月

(単位:千円)

| 資産      | 負債     | 正味財産    | 事業活動収支の部 |         |          | 投資活動収支の部 |        |          | 財務活動収支の部 |        |          | 当期収支差額   |
|---------|--------|---------|----------|---------|----------|----------|--------|----------|----------|--------|----------|----------|
|         |        |         | 事業活動収入   | 事業活動支出  | 事業活動収支差額 | 投資活動収入   | 投資活動支出 | 投資活動収支差額 | 財務活動収入   | 財務活動支出 | 財務活動収支差額 |          |
| 246,218 | 81,625 | 164,592 | 158,840  | 175,528 | △ 16,688 | -        | -      | -        | -        | -      | -        | △ 16,688 |

(単位:千円)

| 一般正味財産増減の部 |         |        |         |         |        |        | 指定正味財産増減の部 |            |            |    |        |        |     | 正味財産期末残高 |         |            |            |
|------------|---------|--------|---------|---------|--------|--------|------------|------------|------------|----|--------|--------|-----|----------|---------|------------|------------|
| 収益         | 収益の内訳   |        | 費用      | 費用の内訳   |        |        | 当期増減額      | 一般正味財産期首残高 | 一般正味財産期末残高 | 収益 | 収益の内訳  |        | 費用等 |          | 当期増減額   | 指定正味財産期首残高 | 指定正味財産期末残高 |
|            | 受取補助金等  | その他の収益 |         | 事業費     | 管理費    | その他の費用 |            |            |            |    | 受取補助金等 | その他の収益 |     |          |         |            |            |
| 158,840    | 138,736 | 20,103 | 175,528 | 149,946 | 20,399 | 5,182  | △ 16,688   | 62,201     | 45,512     | -  | -      | -      | -   | -        | 119,080 | 119,080    | 164,592    |

③ 関連公益法人等の基本財産等の状況

|               |            |
|---------------|------------|
| 出えん、抛出、寄附金の明細 | 該当事項はありません |
| 会費、負担金等の明細    | 該当事項はありません |

④ 関連公益法人等との取引の状況

ア 関連公益法人等に対する債権債務の明細

(単位:千円)

|     |   |
|-----|---|
| 未払金 | - |
| 未収金 | - |

イ 関連公益法人等に対する債務保証の明細

|       |            |
|-------|------------|
| 債務保証額 | 該当事項はありません |
|-------|------------|

ウ 関連公益法人等の事業収入額とこれらのうち、当法人の発注等に係る金額およびその割合

(単位:千円)

|                |         |               |    |       |       |
|----------------|---------|---------------|----|-------|-------|
| 関連公益法人等の事業収入額① | 158,840 | 左記のうち当法人の発注額② | 73 | 割合②/① | 0.05% |
|----------------|---------|---------------|----|-------|-------|

当法人の発注高の内訳

(単位:千円)

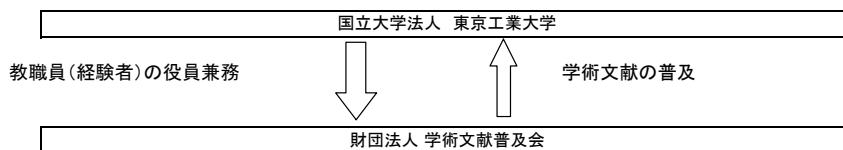
| 競争契約 | 企画・競争公募 | 競争性のない随意契約 | 合計   |
|------|---------|------------|------|
| -    | -       | 73         | 73   |
| -    | -       | 100%       | 100% |

2)財団法人 学術文献普及会

①関連公益法人等の概要

|             |  |                 |
|-------------|--|-----------------|
| 名称          | 財団法人 学術文献普及会                                     |                 |
| 業務の概要       | 日本の民主的文化国家確立のために必要な図書教育の研究、学術文献の国際交換並びに普及を目的とする。 |                 |
| 国立大学法人等との関係 | 教職員(経験者)の役員兼務                                    |                 |
| 役職          | 役員氏名   | 国立大学法人等での(最終)職名 |
| 理事長         | 中濱 精一  | 東京工業大学名誉教授      |
| 理事          | 池田 富士太   |                 |
| 理事          | 泉 洋一郎  |                 |
| 理事          | 齋藤 彬夫  | 東京工業大学名誉教授      |
| 理事          | 塚田 忠夫  | 東京工業大学名誉教授      |
| 理事          | 道家 達将  | 東京工業大学名誉教授      |
| 理事          | 中島 啓幾  |                 |
| 理事          | 西 敏夫   |                 |
| 監事          | 宇田川 勝之   | 元東京工業大学事務局長     |
| 監事          | 高橋 清   | 東京工業大学名誉教授      |

関連公益法人等と国立大学法人等の取引関連図



②関連公益法人等の財務状況

決算日 平成24年3月

(単位:千円)

| 資産     | 負債    | 正味財産  | 事業活動収支の部 |        |          | 投資活動収支の部 |        |          | 財務活動収支の部 |        |          | 当期収支差額 |
|--------|-------|-------|----------|--------|----------|----------|--------|----------|----------|--------|----------|--------|
|        |       |       | 事業活動収入   | 事業活動支出 | 事業活動収支差額 | 投資活動収入   | 投資活動支出 | 投資活動収支差額 | 財務活動収入   | 財務活動支出 | 財務活動収支差額 |        |
| 12,209 | 2,345 | 9,863 | 23,533   | 19,265 | 4,268    | -        | -      | -        | -        | -      | -        | 4,268  |

(単位:千円)

| 収益     | 一般正味財産増減の部 |        |        |        |       |        | 当期増減額 | 一般正味財産期首残高 | 一般正味財産期末残高 | 指定正味財産増減の部 |     |       |            |            |           | 正味財産期末残高 |        |
|--------|------------|--------|--------|--------|-------|--------|-------|------------|------------|------------|-----|-------|------------|------------|-----------|----------|--------|
|        | 収益の内訳      |        | 費用     | 費用の内訳  |       |        |       |            |            | 収益         | 費用等 | 当期増減額 | 指定正味財産期首残高 | 指定正味財産期末残高 |           |          |        |
|        | 受取補助金等     | その他の収益 |        | 事業費    | 管理費   | その他の費用 |       |            |            |            |     |       |            |            | 受取補助金等の収益 |          | その他の収益 |
| 23,533 | -          | 23,533 | 19,265 | 11,198 | 8,067 | -      | 4,268 | 5,221      | 9,489      | -          | -   | -     | -          | -          | 374       | 374      | 9,863  |

③関連公益法人等の基本財産等の状況

|               |            |
|---------------|------------|
| 出えん、拠出、寄附金の明細 | 該当事項はありません |
| 会費、負担金等の明細    | 該当事項はありません |

④関連公益法人等との取引の状況

ア.関連公益法人等に対する債権債務の明細

(単位:千円)

|     |    |
|-----|----|
| 未払金 | 30 |
| 未収金 | -  |

イ.関連公益法人等に対する債務保証の明細

|       |            |
|-------|------------|
| 債務保証額 | 該当事項はありません |
|-------|------------|

ウ.関連公益法人等の事業収入額とこれらのうち、当法人の発注等に係る金額およびその割合

(単位:千円)

|                |               |        |
|----------------|---------------|--------|
| 関連公益法人等の事業収入額① | 左記のうち当法人の発注額② | 割合②/①  |
| 23,533         | 2,669         | 11.34% |

発注額のうち、予定価格が国の基準(予算決算及び会計令第99条に定める基準)を超えるものはありません

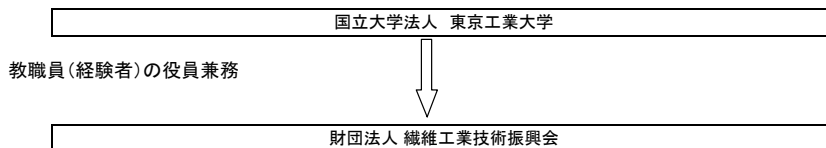


3)財団法人 繊維工業技術振興会

①関連公益法人等の概要

|             |                                    |                 |
|-------------|------------------------------------|-----------------|
| 名称          | 財団法人 繊維工業技術振興会                     |                 |
| 業務の概要       | 繊維工業技術の進歩発達をはかり、斯業の進展に資することを目的とする。 |                 |
| 国立大学法人等との関係 | 教職員(経験者)の役員兼務                      |                 |
| 役職          | 役員氏名                               | 国立大学法人等での(最終)職名 |
| 理事長         | 高橋 和平                              |                 |
| 理事          | 柿本 雅明                              | 東京工業大学教授        |
| 理事          | 清水 二郎                              | 東京工業大学名誉教授      |
| 理事          | 酒井 哲也                              | 東京工業大学名誉教授      |
| 理事          | 石川 欣造                              | 東京工業大学名誉教授      |
| 理事          | 宮坂 啓象                              | 東京工業大学名誉教授      |
| 理事          | 奥居 徳昌                              | 東京工業大学教授        |
| 理事          | 富板 和夫                              |                 |
| 理事          | 村上 文男                              |                 |
| 理事          | 鞠谷 雄士                              | 東京工業大学教授        |
| 監事          | 四井 光                               |                 |
| 監事          | 住田 雅夫                              | 東京工業大学教授        |

関連公益法人等と国立大学法人等の取引関連図



②関連公益法人等の財務状況

決算日 平成24年3月

(単位:千円)

| 資産    | 負債 | 正味財産  | 事業活動収支の部 |        |          | 投資活動収支の部 |        |          | 財務活動収支の部 |        |          | 当期収支差額 |
|-------|----|-------|----------|--------|----------|----------|--------|----------|----------|--------|----------|--------|
|       |    |       | 事業活動収入   | 事業活動支出 | 事業活動収支差額 | 投資活動収入   | 投資活動支出 | 投資活動収支差額 | 財務活動収入   | 財務活動支出 | 財務活動収支差額 |        |
| 6,531 | 0  | 6,531 | 8,049    | 6,634  | 1,414    | -        | -      | -        | -        | -      | -        | 1,414  |

(単位:千円)

| 収益    | 一般正味財産増減の部 |        |       |       |     |        | 当期増減額 | 一般正味財産期首残高 | 一般正味財産期末残高 | 指定正味財産増減の部 |     |       |            | 正味財産期末残高 |            |        |        |
|-------|------------|--------|-------|-------|-----|--------|-------|------------|------------|------------|-----|-------|------------|----------|------------|--------|--------|
|       | 収益の内訳      |        | 費用    | 費用の内訳 |     |        |       |            |            | 収益         | 費用等 | 当期増減額 | 指定正味財産期首残高 |          | 指定正味財産期末残高 |        |        |
|       | 受取補助金等     | その他の収益 |       | 事業費   | 管理費 | その他の費用 |       |            |            |            |     |       |            |          |            | 受取補助金等 | その他の収益 |
| 8,049 | -          | 8,049  | 6,634 | 6,306 | 328 | 0      | 1,414 | 1,999      | 3,414      | 0          | -   | 0     | -          | 0        | 3,116      | 3,117  | 6,531  |

③関連公益法人等の基本財産等の状況

|               |            |
|---------------|------------|
| 出えん、拠出、寄附金の明細 | 該当事項はありません |
| 会費、負担金等の明細    | 該当事項はありません |

④関連公益法人等との取引の状況

ア.関連公益法人等に対する債権債務の明細

(単位:千円)

|     |   |
|-----|---|
| 未払金 | - |
| 未収金 | - |

イ.関連公益法人等に対する債務保証の明細

|       |            |
|-------|------------|
| 債務保証額 | 該当事項はありません |
|-------|------------|

ウ.関連公益法人等の事業収入額とこれらのうち、当法人の発注等に係る金額およびその割合

(単位:千円)

|                |               |       |
|----------------|---------------|-------|
| 関連公益法人等の事業収入額① | 左記のうち当法人の発注額② | 割合②/① |
| 8,049          | -             | -     |