

令和3事業年度

財 務 諸 表

第18期事業年度

自：令和3年4月1日

至：令和4年3月31日

国立大学法人東京工業大学

# 目 次

貸借対照表	1
損益計算書	3
キャッシュ・フロー計算書	4
利益の処分に関する書類	5
国立大学法人等業務実施コスト計算書	6
重要な会計方針	7
注記事項	9
附属明細書	別紙

# 貸借対照表

令和4年3月31日現在

(単位:千円)

資産の部		
I 固定資産		
1 有形固定資産		
土地	138,965,148	
減損損失累計額	5,553	138,959,594
建物	104,019,363	
減価償却累計額	62,553,534	
減損損失累計額	463,323	41,002,505
構築物	7,225,311	
減価償却累計額	5,189,231	
減損損失累計額	1,616	2,034,464
工具器具備品	67,791,333	
減価償却累計額	59,125,216	8,666,116
図書		6,954,000
美術品・收藏品		479,901
船舶	28,943	
減価償却累計額	25,244	3,698
車両運搬具	67,858	
減価償却累計額	35,929	31,929
研究用放射性同位元素	2,163	
減価償却累計額	2,114	49
建設仮勘定		2,749,835
その他の有形固定資産		0
有形固定資産合計		200,882,096
2 無形固定資産		
特許権		113,359
商標権		1,694
ソフトウェア		182,747
電話加入権		354
特許権等仮勘定		192,213
その他の無形固定資産		3,186
無形固定資産合計		493,556
3 投資その他の資産		
投資有価証券		5,522,011
長期性預金		712,050
関係会社株式		52,865
長期貸付金		2,520
長期前払費用		2,531
その他の投資その他の資産		798
投資その他の資産合計		6,292,777
固定資産合計		207,668,430
II 流動資産		
現金及び預金		18,715,106
未収学生納付金収入	91,714	
徴収不能引当金	1,756	89,958
有価証券		3,250,021
たな卸資産		11,365
前渡金		8
前払費用		45,963
未収収益		31,443
未収入金		1,149,051
その他の流動資産		1,874
流動資産合計		23,294,793
資産合計		230,963,223
負債の部		
I 固定負債		
資産見返負債		
資産見返運営費交付金等	10,684,249	
資産見返補助金等	2,113,841	
資産見返寄附金	6,139,113	
資産見返物品受贈額	6,101,687	
建設仮勘定見返運営費交付金等	17,785	
建設仮勘定見返施設費	87,329	
建設仮勘定見返寄附金	21,277	25,165,284
長期借入金		3,964,000
資産除去債務		138,559
長期リース債務		116,479
長期PFI債務		90,544
長期預り金		4,660,000
固定負債合計		34,134,868

II 流動負債			
政府預り施設費	1,651		
預り補助金等	2,739		
寄附金債務	9,583,385		
前受受託研究費	2,020,153		
前受共同研究費	1,231,929		
前受受託事業費等	333,158		
前受金	6,552		
預り科学研究費補助金等	1,269,629		
預り金	348,886		
未払金	3,600,815		
前受収益	81,249		
未払費用	534,535		
未払消費税等	212,611		
短期リース債務	388,925		
短期PFI債務	90,544		
資産除去債務	26,769		
仮受金	100		
流動負債合計		<u>19,733,639</u>	
負債合計			<u>53,868,507</u>
純資産の部			
I 資本金			
政府出資金	179,444,768		
資本金合計		<u>179,444,768</u>	
II 資本剰余金			
資本剰余金	51,480,953		
損益外減価償却累計額(△)	△ 60,792,304		
損益外減損損失累計額(△)	△ 398,128		
損益外利息費用累計額(△)	△ 39,895		
資本剰余金合計		<u>△ 9,749,375</u>	
III 利益剰余金			
前中期目標期間繰越積立金	322,106		
目的積立金	2,814,857		
積立金	79,414		
当期末処分利益	4,182,944		
(うち当期総利益)	4,182,944 )		
利益剰余金合計		<u>7,399,323</u>	
純資産合計			<u>177,094,715</u>
負債純資産合計			<u>230,963,223</u>

# 損益計算書

(令和3年4月1日～令和4年3月31日)

(単位:千円)

経常費用		
業務費		
教育経費	3,904,065	
研究経費	5,230,403	
教育研究支援経費	4,687,908	
受託研究費	6,559,057	
共同研究費	2,325,152	
受託事業費等	534,526	
役員人件費	116,079	
教員人件費	13,894,234	
職員人件費	7,910,366	45,161,795
一般管理費		2,461,379
財務費用		
支払利息	30,618	30,618
雑損		76,007
経常費用合計		<u>47,729,800</u>
経常収益		
運営費交付金収益		21,960,646
授業料収益		5,340,320
入学金収益		944,446
検定料収益		184,815
受託研究収益		8,219,560
共同研究収益		3,133,491
受託事業等収益		623,239
寄附金収益		1,051,284
補助金等収益		2,377,288
施設費収益		163,825
資産見返負債戻入		3,977,085
財務収益		
受取利息	27,975	
有価証券利息	36,946	
為替差益	118,534	183,456
雑益		
財産貸付料収入	565,959	
科学研究費補助金等間接経費収入	994,659	
その他の雑益	723,494	2,284,113
経常収益合計		<u>50,443,572</u>
経常利益		<u>2,713,772</u>
臨時損失		
固定資産除却損		6,738
関係会社株式評価損		19,469
その他の臨時損失		7,333
臨時損失合計		<u>33,541</u>
臨時利益		
運営費交付金収益		1,335,185
資産見返負債戻入		6,738
その他の臨時利益		7,451
臨時利益合計		<u>1,349,376</u>
当期純利益		4,029,607
目的積立金取崩額		<u>153,336</u>
当期総利益		<u><u>4,182,944</u></u>

# キャッシュ・フロー計算書

(令和3年4月1日～令和4年3月31日)

(単位:千円)

I	業務活動によるキャッシュ・フロー	
	原材料、商品又はサービスの購入による支出	△ 14,092,721
	人件費支出	△ 23,924,873
	その他の業務支出	△ 1,925,456
	運営費交付金収入	21,815,773
	授業料収入	5,477,192
	入学金収入	920,148
	検定料収入	184,305
	受託研究収入	8,897,395
	共同研究収入	3,315,635
	受託事業等収入	647,410
	財産貸付料収入	662,369
	科学研究費補助金等間接経費収入	994,659
	その他の雑収入	727,925
	災害による保険金収入	7
	補助金等収入	3,399,787
	補助金等の精算による返還金の支出	△ 160,114
	寄附金収入	1,115,069
	その他の業務収入	946
	預り科学研究費補助金等の増加	134,170
	預り金の増加	172,571
	仮受金の増加	100
	業務活動によるキャッシュ・フロー	8,362,302
II	投資活動によるキャッシュ・フロー	
	定期預金の預入による支出	△ 28,624,200
	定期預金の払戻による収入	26,820,690
	有価証券の取得による支出	△ 9,908,413
	有価証券の償還による収入	4,500,000
	有形固定資産及び無形固定資産の取得による支出	△ 10,391,679
	有形固定資産及び無形固定資産の売却による収入	1,732
	施設費による収入	1,145,911
	資産除去債務の履行による支出	△ 19,186
	小計	△ 16,475,144
	利息及び配当金の受取額	106,565
	投資活動によるキャッシュ・フロー	△ 16,368,579
III	財務活動によるキャッシュ・フロー	
	長期借入れによる収入	2,894,000
	リース債務の返済による支出	△ 835,669
	PFI債務の返済による支出	△ 90,544
	小計	1,967,786
	利息の支払額	△ 20,963
	財務活動によるキャッシュ・フロー	1,946,822
IV	資金に係る換算差額	15,275
V	資金減少額	△ 6,044,178
VI	資金期首残高	14,359,285
VII	資金期末残高	8,315,106

## 利益の処分に関する書類

(令和4年6月22日)

(単位:円)

I	当期末処分利益		4,182,944,150
	当期総利益	4,182,944,150	
II	積立金振替額		3,136,964,187
	前中期目標期間繰越積立金	322,106,532	
	目的積立金	2,814,857,655	
III	利益処分額		
	積立金		7,319,908,337

# 国立大学法人等業務実施コスト計算書

(令和3年4月1日～令和4年3月31日)

(単位:千円)

I	業務費用		
(1)	損益計算書上の費用		
	業務費	45,161,795	
	一般管理費	2,461,379	
	財務費用	30,618	
	雑損	76,007	
	臨時損失	33,541	47,763,341
(2)	(控除)自己収入等		
	授業料収益	△ 5,340,320	
	入学料収益	△ 944,446	
	検定料収益	△ 184,815	
	受託研究収益	△ 8,219,560	
	共同研究収益	△ 3,133,491	
	受託事業等収益	△ 623,239	
	寄附金収益	△ 1,051,284	
	資産見返負債戻入	△ 2,204,667	
	財務収益	△ 183,456	
	雑益	△ 1,289,454	
	臨時利益	△ 14,156	△ 23,188,891
	業務費用合計		24,574,450
II	損益外減価償却相当額		2,605,552
III	損益外減損損失相当額		288,707
IV	損益外有価証券損益相当額(確定)		—
V	損益外有価証券損益相当額(その他)		—
VI	損益外利息費用相当額		2,548
VII	損益外除売却差額相当額		△ 21,104
VIII	引当外賞与増加見積額		△ 43,272
IX	引当外退職給付増加見積額		△ 117,726
X	機会費用		
	国又は地方公共団体の無償又は減額された使用料による貸借取引の機会費用	2,907	
	政府出資の機会費用	358,615	
	無利子又は通常よりも有利な条件による融資取引の機会費用	—	361,523
XI	(控除)国庫納付額		—
XII	国立大学法人等業務実施コスト		<u>27,650,678</u>



## I. 重要な会計方針

当事業年度より、国立大学法人会計基準（「国立大学法人会計基準」及び「国立大学法人会計基準注解」報告書）（国立大学法人会計基準等検討会議 平成 30 年 6 月 11 日改訂）及び「国立大学法人会計基準」及び「国立大学法人会計基準注解」に関する実務指針（文部科学省、日本公認会計士協会 令和 2 年 12 月 24 日最終改訂）（以下「国立大学法人会計基準等」という。）に加えて、改訂後の国立大学法人会計基準（令和 4 年 2 月 10 日改訂）等のうち令和 3 事業年度から適用とされている以下の項目に係る規定を適用して、財務諸表等を作成しております。

- ・ 会計上の見積りの開示
- ・ 引当特定資産の会計処理のうち国立大学法人等債償還引当特定資産に係る部分
- ・ 附属明細書のうち引当特定資産の明細

### 1. 運営費交付金収益及び授業料収益の計上基準

下記を除き、期間進行基準を採用しております。

文部科学省が指定する特殊要因運営費交付金対象事業費及び授業料等免除実施経費に充当される運営費交付金

・・・文部科学省が指定する費用進行基準

文部科学省が指定する基幹運営費交付金（機能強化経費）対象事業費に充当される運営費交付金

・・・文部科学省が指定する業務達成基準

国立大学法人東京工業大学業務達成基準取扱要領の適用業務に充当される運営費交付金

・・・業務達成基準

当事業年度は、中期目標期間の最後の事業年度に当たり、運営費交付金債務の残額については精算のための収益化を行っております。

### 2. 減価償却の会計処理方法

#### （1）有形固定資産

定額法を採用しております。

耐用年数については、法人税法上の耐用年数を基準としておりますが、主な資産の耐用年数は以下のとおりとなっております。

建 物	8～50 年
構築物	8～20 年
工具器具備品	2～20 年
船 舶	5～12 年
車両運搬具	2～ 6 年
放射性同位元素	20 年

なお、受託研究収入等によって取得した償却資産については、当該研究期間で減価償却していません。

また、特定の償却資産（国立大学法人会計基準第 84）及び資産除去債務に対応する特定の除去費用等（国立大学法人会計基準第 91）に係る減価償却相当額については、損益外減価償却累計額として資本剰余金から控除して表示しております。

#### （2）無形固定資産

定額法を採用しております。

なお、法人内利用ソフトウェアの耐用年数については、法人内における利用可能期間（5 年）に基づいております。

### 3. 賞与引当金及び見積額の計上基準

「国立大学法人東京工業大学運営費交付金等の収益化及び使途の特定等に関する内規」により、翌期以降の運営費交付金によって財源措置がなされる役職員に関しては、賞与引当金は計上していません。

また、国立大学法人等業務実施コスト計算書における引当外賞与増加見積額は、当事業年度末の引当外賞与見積額から前事業年度末の同見積額を控除した額を計上しております。

### 4. 退職給付に係る引当金及び見積額の計上基準

「国立大学法人東京工業大学運営費交付金等の収益化及び使途の特定等に関する内規」により、運営費交付金による財源措置が予定される役職員の退職一時金については、財源措置が明らかであることから、退職給付に係る引当金は計上していません。

また、国立大学法人等業務実施コスト計算書における引当外退職給付増加見積額は、国立大学法人会計基準第 88 第 4 項に基づき計算された退職一時金に係る退職給付引当金の当期増加額を計上しております。

### 5. 徴収不能引当金の計上基準

徴収不能引当金は、債権の徴収不能による損失に備えるため、個別債権の回収可能性を検討して計上しております。

### 6. 有価証券の評価基準及び評価方法

#### (1) 満期保有目的債券

償却原価法（定額法）を採用しております。

#### (2) 関係会社株式

移動平均法による原価法（持分相当額が下落した場合は、持分相当額）を採用しております。

#### (3) その他有価証券

期末日の市場価格等に基づく時価法を採用しております。

### 7. たな卸資産の評価基準及び評価方法

評価基準 低価法を採用しております。

評価方法 移動平均法を採用しております。

### 8. 外貨建資産及び負債の本邦通貨への換算基準

外貨建金銭債権債務、外貨預金及び外貨建有価証券は、期末日の直物為替相場により円貨に換算し、換算差額は損益として処理しております。

### 9. 国立大学法人等業務実施コスト計算書における機会費用の計上方法

#### (1) 国等の財産の無償又は減額された使用料による賃借取引の機会費用の計算方法

近隣の地代や賃借料を参考に計算しております。

#### (2) 政府出資等の機会費用の計算に使用した利率

「国立大学法人等業務実施コスト計算書における機会費用の算定に係る利回りについて（通知）」（令和 4 年 4 月 8 日付け 4 文科高第 28 号）に基づき、0.210%で計算しております。

### 10. リース取引の会計処理

リース料総額が 3 百万円以上のファイナンス・リース取引については、通常の売買取引に係る方法

に準じた会計処理によっております。

また、リース期間の中途において契約を解除することができないオペレーティング・リース取引の未経過リース料は以下のとおりです。

貸借対照表日後一年以内のリース期間に係る未経過リース料	173,028 千円
貸借対照表日後一年を超えるリース期間に係る未経過リース料	3,283,920 千円

#### 11. 消費税等の会計処理

消費税及び地方消費税の会計処理方法は、税込方式によっております。

#### 12. 財務諸表の表示単位

財務諸表は、千円未満を切捨てにより作成しております。

なお、利益の処分に関する書類については、円単位で表示しております。

### II. 注記事項

#### 1. 貸借対照表関係

(1) 運営費交付金から充当されるべき賞与見積額	1,086,640 千円
(2) 運営費交付金から充当されるべき退職給付見積額	12,671,019 千円
(3) PFIによるサービス部分の対価の支払予定額	
貸借対照表日後一年以内のPFI期間に係る支払予定額	75,050 千円
貸借対照表日後一年を超えるPFI期間に係る支払予定額	75,050 千円

なお、サービス部分の支払額は、維持管理業務の実施状況のモニタリング結果や物価変動に伴い、変動することがあります。

#### 2. 損益計算書関係

(1) 臨時損失	
①その他の臨時損失	
過年度の修正による臨時損失	7,333 千円
(2) 臨時利益	
①運営費交付金収益	
運営費交付金債務残額の精算のための収益化	1,335,185 千円
②資産見返負債戻入	
固定資産の除却等による戻入益	6,738 千円
③その他の臨時利益	
その他の臨時損失に対応する収益化	7,333 千円
建物被害による保険金入金	7 千円
その他	111 千円

#### 3. キャッシュ・フロー計算書関係

(1) 資金の期末残高の貸借対照表科目別の内訳	
現金及び預金	18,715,106 千円
定期預金	△10,400,000 千円
資金期末残高	8,315,106 千円
(2) 重要な非資金取引	

現物寄附による資産の取得

972,585千円

現物寄附による少額備品の取得

309,825千円

4. 減損損失関係

[1] 減損を認識した固定資産

(単位：千円)

減損を認識した固定資産の概要				減損の認識に至った経緯(注1)	減損額のうち損益計算書に計上した金額	減損額のうち損益計算書に計上していない金額	回収可能サービス価額	減損額の算定方法(注2)
用途	種類	場所	帳簿価額					
教育施設 (大学食堂)	建物及び建物附属設備	東京都目黒区大岡山2-12-1	120,321千円 (内訳) 建物：83,058千円 建物附属設備：37,262千円	※3	-	120,321千円 (内訳) 建物：83,058千円 建物附属設備：37,262千円	使用価値相当額	※5
教育施設 (環境安全管理棟)	建物及び建物附属設備	東京都目黒区大岡山2-12-1	15,622千円 (内訳) 建物：9,134千円 建物附属設備：6,488千円	※3	-	15,622千円 (内訳) 建物：9,134千円 建物附属設備：6,488千円	使用価値相当額	※5
教育施設 (サークル棟1)	建物及び建物附属設備	東京都目黒区大岡山2-12-1	60,414千円 (内訳) 建物：58,778千円 建物附属設備：1,636千円	※3	-	60,414千円 (内訳) 建物：58,778千円 建物附属設備：1,636千円	使用価値相当額	※5
教育施設 (サークル棟3)	建物及び建物附属設備	東京都目黒区大岡山2-12-1	25,673千円 (内訳) 建物：24,273千円 建物附属設備：1,399千円	※3	-	25,673千円 (内訳) 建物：24,273千円 建物附属設備：1,399千円	使用価値相当額	※5
教育施設 (サークル棟4)	建物及び建物附属設備	東京都目黒区大岡山2-12-1	42,113千円 (内訳) 建物：21,128千円 建物附属設備：20,984千円	※3	-	42,113千円 (内訳) 建物：21,128千円 建物附属設備：20,984千円	使用価値相当額	※5
教育施設 (不燃物作業所)	建物及び建物附属設備	東京都目黒区大岡山2-12-1	9,612千円 (内訳) 建物：7,414千円 建物附属設備：2,197千円	※3	-	9,612千円 (内訳) 建物：7,414千円 建物附属設備：2,197千円	使用価値相当額	※5
職員宿舎 (藤が丘寮)	建物附属設備	神奈川県横浜市青葉区藤が丘2-41-21	442千円 (内訳) 建物附属設備：442千円 ※建物：0千円(備忘価額)	※1	-	185千円 建物附属設備のみ	使用価値相当額	※4
職員宿舎 (西蒲田住宅1)	建物及び建物附属設備	東京都大田区西蒲田2-5-3	9,290千円 (内訳) 建物：8,286千円 建物附属設備：1,004千円	※3	-	9,290千円 (内訳) 建物：8,286千円 建物附属設備：1,004千円	使用価値相当額	※5
職員宿舎 (西蒲田住宅2)	建物及び建物附属設備	東京都大田区西蒲田2-5-4	10,052千円 (内訳) 建物：9,114千円 建物附属設備：937千円	※3	-	10,052千円 (内訳) 建物：9,114千円 建物附属設備：937千円	使用価値相当額	※5
職員宿舎 (西蒲田住宅)	建物及び構築物	東京都大田区西蒲田2-5-3.4	1,436千円 (内訳) 建物：44千円 構築物：1,391千円	※3	-	1,436千円 (内訳) 建物：44千円 構築物：1,391千円	使用価値相当額	※5
職員宿舎 (生田住宅1)	建物及び建物附属設備	神奈川県川崎市多摩区三田1-3-1	9,305千円 (内訳) 建物：8,227千円 建物附属設備：1,077千円	※2	-	1,329千円 (内訳) 建物：1,175千円 建物附属設備：153千円	使用価値相当額	※4
職員宿舎 (生田住宅2)	建物及び建物附属設備	神奈川県川崎市多摩区三田1-3-1	5,084千円 (内訳) 建物：4,434千円 建物附属設備：650千円	※2	-	2,542千円 (内訳) 建物：2,217千円 建物附属設備：325千円	使用価値相当額	※4
職員宿舎 (生田住宅3)	建物及び建物附属設備	神奈川県川崎市多摩区三田1-3-1	7,085千円 (内訳) 建物：5,552千円 建物附属設備：1,533千円	※2	-	2,834千円 (内訳) 建物：2,220千円 建物附属設備：613千円	使用価値相当額	※4
職員宿舎 (世田谷住宅2)	建物及び建物附属設備	東京都世田谷区桜3-19-9	22,376千円 (内訳) 建物：20,981千円 建物附属設備：1,394千円	※2	-	13,674千円 (内訳) 建物：12,822千円 建物附属設備：852千円	使用価値相当額	※4

(注1) 減損の認識に至った経緯

- ※1 一部資産の使用をしておらず、かつ当該資産の使用していない部分の後利用が決まっていないため。
- ※2 将来の用途廃止の決定を行い、一部資産の使用をしておらず、かつ当該資産の使用していない部分の後利用が決まっていないため。
- ※3 用途廃止の決定を行い、資産全部の使用をしておらず、今後取り壊す予定であるため。

(注2) 減損額の算定方法

- ※4 使用していない部分の使用価値相当額が0円であると判断し、当該資産の帳簿価額に、当該資産の使用していない部分以外の部分の割合を乗じて算出した額まで減損処理を行っております。
- ※5 使用価値相当額が0円であると判断し、帳簿価額を1円にするまで減損処理を行っております。

[2] 減損の兆候が認められた固定資産

(単位：千円)

減損の兆候が認められた固定資産の概要				使用 しなく なる日	減損の兆候 の概要及び 減損の認識 に至らない 根拠 (注1)	使用しなく なる日に おける 帳簿価額 (注2)	使用しなく なる日に おける 回収可能 サービス価額	使用しなく なる日に おける 減損見込額
用途	種類	場所	帳簿価額					
教育施設 (サークル 棟5)	建物	東京都目黒区大 岡山 2-12-1	5,647千円 (内訳) 建物：5,647千円 ※建物附属設備：0 千円 (備忘価額)	-	※2	※4	-	-
教育施設 (弓道場)	建物附属 設備	東京都目黒区大 岡山 2-12-1	340千円 (内訳) 建物附属設備：340 千円 ※建物：0千円 (備 忘価額)	-	※2	※4	-	-
教育施設 (実験廃液 保管庫)	建物及び 建物附属 設備	東京都目黒区大 岡山 2-12-1	9,087千円 (内訳) 建物：8,730千円 建物附属設備：357 千円	-	※2	※4	-	-
教育施設 (正門守衛 所)	建物及び 建物附属 設備	東京都目黒区大 岡山 2-12-1	25,594千円 (内訳) 建物：13,655千円 建物附属設備： 11,939千円	令和4年 4月14日	※2	25,334千円 (内訳) 建物：13,607千円 建物附属設備： 11,726千円	-千円 (内訳) 建物：-千円 建物附属設 備：-千円	25,334千円 (内訳) 建物：13,607千円 建物附属設備： 11,726千円
教育施設 (緑が丘1 号館)	建物附属 設備	東京都目黒区大 岡山 2-12-1	68,866千円 (内訳) 建物附属設備： 68,866千円 ※建物：0千円 (備 忘価額)	-	※2	※4	-	-
教育施設 (緑が丘2 号館)	建物附属 設備	東京都目黒区大 岡山 2-12-1	6,983千円 (内訳) 建物附属設備： 6,983千円 ※建物：0千円 (備 忘価額)	-	※2	※4	-	-
教育施設 (緑が丘ボ イラー室)	建物附属 設備	東京都目黒区大 岡山 2-12-1	730千円 (内訳) 建物附属設備：730 千円 ※建物：0千円 (備 忘価額)	-	※2	※4	-	-
教育施設 (本館 (田 町))	建物附属 設備	東京都港区 芝浦 3-3-6	54,938千円 (内訳) 建物附属設備： 54,938千円 ※建物：0千円 (備 忘価額)	-	※2	※4	-	-
教育施設 (校舎実験 棟 (田 町))	建物附属 設備	東京都港区 芝浦 3-3-6	29,391千円 (内訳) 建物附属設備： 29,391千円 ※建物：0千円 (備 忘価額)	-	※2	※4	-	-
教育施設 (校舎 (田 町))	建物及び 建物附属 設備	東京都港区 芝浦 3-3-6	84,073千円 (内訳) 建物：41,623千円 建物附属設備： 42,449千円	-	※2	※4	-	-

教育施設 (校舎・体育館(田町))	建物及び建物附属設備	東京都港区芝浦3-3-6	377,099千円 (内訳) 建物:366,014千円 建物附属設備:11,085千円	-	※2	※4	-	-
教育施設 (薬品庫(田町))	建物	東京都港区芝浦3-3-6	2,609千円 (内訳) 建物:2,609千円 ※建物附属設備:0千円(備忘価額)	-	※2	※4	-	-
教育施設 (部室・倉庫(田町))	建物及び建物附属設備	東京都港区芝浦3-3-6	23,433千円 (内訳) 建物:22,776千円 建物附属設備:657千円	-	※2	※4	-	-
教育施設 (キャンパス・インベーション・センター)	建物及び建物附属設備	東京都港区芝浦3-3-6	708,920千円 (内訳) 建物:677,083千円 建物附属設備:31,837千円	-	※2	※4	-	-
教育施設 (田町キャンパス)	構築物	東京都港区芝浦3-3-6	38,994千円 (内訳) 構築物:38,994千円	-	※2	※4	-	-
学生寮 (大岡山国際交流ハウス)	建物附属設備	東京都目黒区大岡山2-12-1	25,628千円 (内訳) 建物附属設備:25,628千円 ※建物:0千円(備忘価額)	-	※1	-	-	-
学生寮 (緑が丘ハウス)	建物及び建物附属設備	東京都目黒区大岡山2-12-1	466,856千円 (内訳) 建物:376,173千円 建物附属設備:90,683千円	-	※1	-	-	-
職員宿舎 (国際交流会館单身棟)	建物及び建物附属設備	東京都目黒区大岡山2-12-1	80,839千円 (内訳) 建物:42,632千円 建物附属設備:38,206千円	-	※1	-	-	-
職員宿舎 (国際交流会館家族棟)	建物及び建物附属設備	東京都目黒区大岡山2-12-1	60,257千円 (内訳) 建物:38,255千円 建物附属設備:22,002千円	-	※1	-	-	-
職員宿舎 (生田住宅4)	建物及び建物附属設備	神奈川県川崎市多摩区三田1-3-1	5,879千円 (内訳) 建物:5,357千円 建物附属設備:521千円	令和6年 3月31日	※2	5,306千円 (内訳) 建物:4,905千円 建物附属設備:401千円	-千円 (内訳) 建物:-千円 建物附属設備:-千円	5,306千円 (内訳) 建物:4,905千円 建物附属設備:401千円
職員宿舎 (生田住宅)	建物及び構築物	神奈川県川崎市多摩区三田1-3-1	1,144千円 (内訳) 建物:268千円 構築物:875千円	令和6年 3月31日	※2	624千円 (内訳) 建物:233千円 構築物:390千円	-千円 (内訳) 建物:-千円 構築物:-千円	624千円 (内訳) 建物:233千円 構築物:390千円
職員宿舎 (上大崎住宅)	建物及び建物附属設備	東京都品川区上大崎1-10-14	1,006千円 (内訳) 建物:990千円 建物附属設備:15千円 ※構築物:0千円(備忘価額)	令和6年 3月31日	※2	498千円 (内訳) 建物:498千円 ※建物附属設備:0千円(備忘価額) ※構築物:0千円(備忘価額)	-千円 (内訳) 建物:-千円 建物附属設備:-千円	498千円 (内訳) 建物:498千円 ※建物附属設備:0千円(備忘価額) ※構築物:0千円(備忘価額)
職員宿舎 (高津宿舎)	建物、建物附属設備及び構築物	神奈川県川崎市高津区二子3-28-21	18,182千円 (内訳) 建物:9,348千円 建物附属設備:8,457千円 構築物:376千円	令和7年 3月31日	※2	9,003千円 (内訳) 建物:3,415千円 建物附属設備:5,448千円 構築物:138千円	-千円 (内訳) 建物:-千円 建物附属設備:-千円 構築物:-千円	9,003千円 (内訳) 建物:3,415千円 建物附属設備:5,448千円 構築物:138千円
職員宿舎 (世田谷住宅1号棟)	建物	東京都世田谷区桜3-19-10	12,987千円 (内訳) 建物:12,987千円 ※建物附属設備:0千円(備忘価額)	令和7年 3月31日	※2	7,421千円 (内訳) 建物:7,421千円 ※建物附属設備:0千円(備忘価額)	-千円 (内訳) 建物:-千円 ※建物附属設備:-千円	7,421千円 (内訳) 建物:7,421千円 ※建物附属設備:0千円(備忘価額)

職員宿舎 (世田谷住宅)	建物及び 構築物	東京都世田谷区 桜 3-19-9, 10	2,089 千円 (内訳) 建物：222 千円 構築物：1,866 千円	令和 7 年 3 月 31 日	※ 2	1,350 千円 (内訳) 建物：127 千円 構築物：1,222 千円	-千円 (内訳) 建物：-千円 構築物：-千円	1,350 千円 (内訳) 建物：127 千円 構築物：1,222 千円
電話回線	電話加入 権	-	144 千円	-	※ 3	-	-	-

(注 1) 減損の兆候の概要及び減損の認識に至らない根拠

※ 1 新型コロナウイルス感染症の影響により使用頻度が低下したが、今後は使用頻度の回復が予定されているため。

※ 2 将来の用途廃止の決定を行っているが、現に使用しており、今後においても使用が想定されているため。

※ 3 休止中の電話加入権については使用可能性が著しく低下しているが、今後においても使用が想定されるため。

(注 2) その他

※ 4 具体的な使用しなくなる日が未定のため、帳簿価額は算出しない。

## 5. 重要な債務負担行為

当事業年度に契約を締結し、翌期以降に支払が発生する重要なものは以下のとおりです。

東京工業大学（大岡山）大岡山西 5 号館等新営その他工事

契約金額 4,977,500 千円      うち翌期以降支払額 3,074,500 千円

## 6. 金融商品関係

### (1) 金融商品の状況に関する事項

当法人は、資金運用については預金、国債、地方債及び政府保証債等に限定し、資金調達については民間金融機関からの借入に限定しております。

資金運用に当たっては、国立大学法人法第 35 条が準用する独立行政法人通則法第 47 条及び国立大学法人法第 34 条の 3 第 2 項の規定に基づき、預金、公債、A 格以上の社債及び外国債等を保有しております。なお、当該運用資産は、金利や為替の変動による市場リスクや信用リスク等を包含しておりますが、資金運用に関する諸規程に基づき適切なリスク管理を実施し、資金の運用状況や管理運用業務の実施状況を監視するために設置された資金運用管理委員会に報告しております。

長期借入金の使途は田町キャンパス土地活用事業における先行移転業務に係る資金であり、文部科学大臣の事前承認に基づいて借入れを実施しております。

### (2) 金融商品の時価等に関する事項

期末日における貸借対照表計上額、時価及びこれらの差額については、次のとおりとなっております。

(単位：千円)

	貸借対照表計上額 (*)	時価 (*)	差額 (*)
① 投資有価証券及び有価証券	8,772,031	8,839,304	67,272
満期保有目的の債券	8,516,484	8,583,757	67,272
その他有価証券	255,547	255,547	—
② 現金及び預金	18,715,106	18,715,106	—
③ 長期借入金	(3,964,000)	(4,054,686)	(90,686)
④ 長期預り金	(4,660,000)	(2,221,582)	(△2,438,417)
⑤ 未払金	(3,600,815)	(3,600,815)	—

(\*) 負債に計上されているものについては、( ) で示しております。

(注1) 金融商品の時価算定方法

①投資有価証券及び有価証券

これらの時価について、取引所の価格又は取引金融機関から提示された価格によっております。

②現金及び預金

これらは短期間で決済されるため、時価は帳簿価額にほぼ等しいことから、当該帳簿価額によっております。

③長期借入金

これらの時価については、元利金の合計額を新規に同様の借入れを行った場合に想定される利率で割り引いて算定する方法により算定しております。

④長期預り金

これらの時価について、将来キャッシュ・フローを返還予定時期に基づき、国債の利回り等適切な指標に準じた利率で割り引いた現在価値により算定しております。

⑤未払金

短期間で決済されるため、時価は帳簿価額にほぼ等しいことから、当該帳簿価額によっております。

(注2) 新株予約権(貸借対照表計上額1千円)は、市場価格がなく、かつ将来キャッシュ・フローを見積もることなどができず、時価を把握することが極めて困難と認められるため、「①投資有価証券及び有価証券」には含めておりません。

(注3) 関係会社株式は時価を把握することが極めて困難と認められるため注記しておりません。

7. 賃貸等不動産関係

当法人は、東京都その他の地域において、賃貸等不動産を保有しておりますが、賃貸等不動産の総額に重要性が乏しいため、注記を省略しております。

8. 資産除去債務関係

(1) 資産除去債務の概要

石綿障害予防規則等の規定に基づく建物のアスベスト除去義務であります。

(2) 資産除去債務の金額の算定方法

使用見込期間を取得から2~43年と見積もり、割引率は0.163~2.285%を使用して資産除去債務の金額を計算しております。

(3) 当事業年度における当該資産除去債務の総額の増減

期首残高	183,890千円
有形固定資産の取得に伴う増加額	—千円
時の経過による調整額	2,548千円
資産除去債務の履行による減少額	21,111千円
その他増減額	—千円
期末残高	165,328千円

9. 重要な後発事象

該当事項はありません。



# 附 属 明 細 書

## 附属明細書

1. 固定資産の取得及び処分、減価償却費並びに減損損失の明細	1
2. たな卸資産の明細	2
3. 無償使用国有財産等の明細	2
4. P F I の明細	2
5. 有価証券の明細	
5-1 流動資産として計上された有価証券	3
5-2 投資その他の資産として計上された有価証券	3
6. 引当特定資産の明細	6
7. 出資金の明細	6
8. 長期貸付金の明細	6
9. 借入金の明細	6
10. 国立大学法人等債の明細	6
11. 引当金の明細	
11-1 引当金の明細	6
11-2 貸付金等に対する貸倒引当金の明細	6
11-3 退職給付引当金の明細	6
12. 資産除去債務の明細	6
13. 保証債務の明細	6
14. 資本金及び資本剰余金の明細	7
15. 積立金等の明細及び目的積立金の取崩しの明細	
15-1 積立金の明細	8
15-2 目的積立金の取崩しの明細	8
16. 業務費及び一般管理費の明細	9
17. 運営費交付金債務及び運営費交付金収益の明細	
17-1 運営費交付金債務	11
17-2 運営費交付金収益	11
18. 運営費交付金以外の国等からの財源措置の明細	
18-1 施設費の明細	11
18-2 補助金等の明細	12
19. 役員及び教職員の給与の明細	13
20. 開示すべきセグメント情報	14
21. 寄附金債務の明細及び寄附金の受入額の明細	
21-1 寄附金債務の明細	15
21-2 寄附金の受入額の明細	15
22. 受託研究の明細	16
23. 共同研究の明細	16
24. 受託事業等の明細	16
25. 科学研究費補助金の明細	17
26. 上記以外の主な資産、負債、費用及び収益の明細	
26-1 現金及び預金	18
26-2 未払金	18
27. 関連公益法人等	19

(1) 固定資産の取得及び処分、減価償却費(「第84 特定の償却資産の減価に係る会計処理」及び「第91 資産除去債務に係る特定の除去費用等の会計処理」による損益外減価償却相当額も含む。)並びに減損損失の明細

(単位:千円)

資産の種類	期 残	当 高 増	当 期 額 加	当 期 額 減	少 期 残	未 高 減	減価償却累計額		引 期 末 高
							当 期 額	累 計 額	
有形固定資産 (特定償却資産)									
建物	83,750,938	0	1,023,074	1,023,074	15,848	84,758,164	54,098,531	392,204	30,267,428
構築物	4,494,096	0	5,895	5,895	242	4,499,549	3,680,086	127,898	819,463
工具器具備品	3,342,296	7,029	45,488	45,488	252,170	3,135,615	2,990,907	53,485	144,708
船舶	7,029	0	0	0	0	7,029	7,029	0	0
その他の有形固定資産	0	0	0	0	0	0	0	0	0
計	91,594,361	7,029	1,074,258	1,074,258	268,261	92,400,358	60,776,554	392,204	31,231,600
有形固定資産 (特定償却資産以外)	18,685,344	0	575,853	575,853	19,261,198	18,455,002	8,455,002	954,332	10,735,076
建物	2,470,685	0	2,550,766	2,550,766	2,125,762	1,509,145	1,610,799	1,391	1,215,001
構築物	6,123,075	0	5,159,948	5,159,948	1,737,205	6,455,718	56,134,309	4,909,082	8,521,408
工具器具備品	7,497,555	0	24,924	24,924	568,479	6,954,000	6,954,000	0	6,954,000
船舶	21,913	0	0	0	21,913	18,215	2,602	3,698	0
車両運搬具	59,043	2,163	8,815	8,815	67,858	67,858	35,929	12,972	31,929
研究用放射線同位元素	2,114	0	6,024,518	6,024,518	2,305,684	93,688,615	66,154,716	72,735	27,461,164
計	89,969,781	2,163	13,629,616	13,629,616	10,933,976	138,965,148	138,965,148	5,553	138,959,594
有形固定資産 (非償却資産)	138,965,148	2,163	13,629,616	13,629,616	10,933,976	138,965,148	138,965,148	5,553	138,959,594
土地	102,436,283	0	1,598,927	1,598,927	15,848	104,019,363	62,553,534	463,323	41,002,505
建物	6,964,781	0	260,772	260,772	242	7,225,311	5,189,231	288,978	2,034,464
構築物	64,575,371	0	5,205,337	5,205,337	1,989,376	67,791,333	59,125,216	1,616	8,666,116
工具器具備品	7,497,555	0	24,924	24,924	568,479	6,954,000	6,954,000	0	6,954,000
図書	478,973	0	928	928	479,901	479,901	0	0	479,901
美術品・収蔵品	28,943	0	0	0	28,943	25,244	2,602	3,698	0
船舶	59,043	2,163	8,815	8,815	67,858	67,858	35,929	12,972	31,929
車両運搬具	2,163	0	2,114	2,114	87	2,163	2,114	87	49
研究用放射線同位元素	238,891	0	2,865,288	2,865,288	354,344	2,749,835	0	0	2,749,835
建設仮勘定	0	0	0	0	0	2,749,835	0	0	2,749,835
その他の有形固定資産	0	0	0	0	0	0	0	0	0
計	321,247,156	2,163	9,964,994	9,964,994	2,928,291	328,283,959	128,931,270	470,492	200,882,096
無形固定資産 (特定償却資産)	15,750	0	0	0	15,750	15,750	15,750	0	0
ソフトウエア	15,750	0	0	0	15,750	15,750	15,750	0	0
特許権	316,828	0	31,357	31,357	22,776	328,283,959	128,931,270	470,492	200,882,096
商標権	9,158	0	0	0	9,158	9,158	9,158	0	9,158
著作権	1,077,300	738	46,325	46,325	29,719	1,093,305	796,103	371	297,801
電話加入権	177,370	103,948	103,948	103,948	89,105	192,213	0	0	192,213
特許権等仮勘定	3,087	99	99	99	3,186	3,186	0	0	3,186
著作権	181,196	104,047	104,047	104,047	89,118	196,125	0	0	196,125
計	316,828	738	31,357	31,357	22,776	328,283,959	128,931,270	470,492	200,882,096
無形固定資産 (非償却資産)	316,828	738	31,357	31,357	22,776	328,283,959	128,931,270	470,492	200,882,096
特許権	316,828	738	31,357	31,357	22,776	328,283,959	128,931,270	470,492	200,882,096
商標権	9,158	0	0	0	9,158	9,158	9,158	0	9,158
ソフトウエア	767,063	14,967	14,967	14,967	6,943	775,088	592,340	58,073	182,747
電話加入権	738	0	0	0	738	738	0	0	738
特許権等仮勘定	177,370	103,948	103,948	103,948	89,105	192,213	0	0	192,213
著作権	3,087	99	99	99	3,186	3,186	0	0	3,186
計	1,274,246	150,372	150,372	150,372	118,837	1,305,781	811,853	371	493,556
投資有価証券	3,211,037	2,675,061	2,675,061	2,675,061	264,088	5,522,011	5,522,011	0	5,522,011
長期性預金	442,840	2,691,210	2,691,210	2,691,210	712,050	712,050	0	0	712,050
関係会社株式	72,335	17,664	17,664	17,664	37,134	52,865	0	0	52,865
関係会社債権	4,170	2,520	2,520	2,520	1,650	2,520	0	0	2,520
長期前払費用	2,934	2,531	2,531	2,531	2,934	2,934	0	0	2,934
預託金	198	2	2	2	60	140	0	0	140
車輻リサイクル預託金	136	12	12	12	149	149	0	0	149
敷金・保証金	509	0	0	0	509	509	0	0	509
計	3,734,161	2,864,482	2,864,482	2,864,482	305,866	6,292,777	0	0	6,292,777
固定資産合計	326,255,963	12,979,950	12,979,950	12,979,950	3,352,995	335,882,418	127,743,124	470,863	207,668,430

(注)同一の種類のものについて貸借対照表の総資産の1%を超える額の増加または減少があったものの主な内訳は以下のとおりです。

有形固定資産(特定償却資産以外) 工具器具備品の当期増加額の主な内訳は、受託研究目的で取得した資産2,021,157千円、研究目的で取得した資産883,876千円です。  
 有形固定資産(非償却資産) 建設仮勘定による内訳は、西5-6号館新築により支出した2,512,167千円です。  
 投資その他の資産 投資有価証券の当期増加額の主な内訳は、資金運用のため取得した有価証券の取得価額2,508,413千円です。

## (2) たな卸資産の明細

(単位:千円)

種類	期首残高	当期増加額		当期減少額		期末残高	摘要
		当期購入・ 製造・振替	その他	払出・振替	その他		
液体窒素	667	14,992	—	14,891	—	768	
ヘリウム	6,610	15,341	—	12,852	—	9,099	
プリペイドカード	1,571	1,678	—	1,751	—	1,497	
計	8,849	32,011	—	29,496	—	11,365	

## (3) 無償使用国有財産等の明細

(単位:千円)

区分	種別	所在地	面積(長さ)	構造	機会費用の金額	摘要
土地	大学敷地(面積)	東京都目黒区大岡山2丁目10番地先 他	469.716㎡	—	2,818	
土地	大学敷地(長さ)	神奈川県横浜市緑区長津田町5744 他	265.30m	—	12	
土地	研修所敷地	長野県大町市平14771-4番地先 他	380.12㎡	—	39	
土地	宿舍敷地	神奈川県川崎市高津区二子3丁目28-21	24.00㎡	—	37	
合 計					2,907	

## (4) PFIの明細

事業名	事業概要	施設所有形態	契約先	契約期間	摘 要
東京工業大学 すずかけ台J3棟 整備等事業	建物等の設計、 建設及び維持管理	BTO及びBOT	すずかけ台PFI サービス株式会社	平成22年2月10日 ～ 令和6年3月31日	平成24年3月31日 引き渡し(BTO) 令和6年3月31日 引き渡し予定(BOT)

注1. BTO(Build, Transfer and Operate)事業方式の1つ。民間事業者が施設を建設し、施設完成直後に公共に所有権を移転し、民間事業者が維持管理及び運営を行う方式。

注2. BOT(Build, Operate and Transfer) 事業方式の1つ。民間事業者が施設を建設、維持管理運営し、事業終了後に、公共に施設所有権を移転する方式。

## (5) 有価証券の明細

## (5)‑1 流動資産として計上された有価証券

(単位:千円)

満期保有 目的債券	種類及び 銘柄	取得価額	券面総額	貸借対照 表計上額	当期損益に含ま れた評価差額	摘 要	
	金銭信託 (三井住友信託銀行(株))	500,000	500,000	500,000	—		
	金銭信託 (三井住友信託銀行(株))	100,000	100,000	100,000	—		
	金銭信託 (三井住友信託銀行(株))	400,000	400,000	400,000	—		
	金銭信託 (三井住友信託銀行(株))	500,000	500,000	500,000	—		
	金銭信託 (三井住友信託銀行(株))	500,000	500,000	500,000	—		
	金銭信託 (三井住友信託銀行(株))	500,000	500,000	500,000	—		
	金銭信託 (三井住友信託銀行(株))	500,000	500,000	500,000	—		
	小計	3,000,000	3,000,000	3,000,000	—		
	米ドル建外国債 (米国財務省)	106,771	1,000,000米ドル	122,042	(11,659)	注1	
小計	106,771	1,000,000米ドル	122,042	(11,659)			
計			3,122,042	(11,659)			
その他 有価証券	種類及び 銘柄	取得価額	時 価	貸借対照 表計上額	当期損益に含ま れた評価差額	その他有価証券 評 価 差 額	摘 要
	利付国債 (20年) 第58回	40,692	40,372	40,372	—	—	注2
	利付国債 (20年) 第59回	85,678	87,607	87,607	—	—	注2
	計	126,370	127,979	127,979	—	—	
貸借対照表 計上額				3,250,021			

注1. 国立大学法人法第34条の3第2項に基づき取得したものです。

注2. 東京工業大学基金において取得したものであり、取得価額と時価の差額1,608千円は寄附金債務として負債に計上しております。

## (5)‑2 投資その他の資産として計上された有価証券

(単位:千円)

種類及び 銘柄	取得価額	券面総額	貸借対照 表計上額	当期損益に含ま れた評価差額	摘 要
第81回 住宅金融支援 機構債券(20年)	100,000	100,000	100,000	—	
本貨建外国債 (欧州投資銀行)	207,200	200,000	202,308	—	
第94回 住宅金融支援 機構債券(20年)	100,000	100,000	100,000	—	
第94回 住宅金融支援 機構債券(20年)	100,000	100,000	100,000	—	

	本貨建外国債 (欧州投資銀行)	213,000	200,000	210,152	—	
	本貨建外国債 (パークレイズ・バンク・ピーエルシー)	100,000	100,000	100,000	—	注1
	本貨建外国債 (モルガン・スタンレー・ファイナンス・エルエルシー)	100,000	100,000	100,000	—	注1
	信託社債 (三井住友信託銀行(株))	100,000	100,000	100,000	—	注1
	東京電力パワーグリッド(株) 第45回社債(10年)	100,000	100,000	100,000	—	
	東京電力パワーグリッド(株) 第45回社債(10年)	100,000	100,000	100,000	—	
	東京電力パワーグリッド(株) 第46回社債(15年)	100,000	100,000	100,000	—	
	東京電力パワーグリッド(株) 第46回社債(15年)	100,000	100,000	100,000	—	
	本貨建外国債 (モルガン・スタンレー・ファイナンス・エルエルシー)	100,000	100,000	100,000	—	注1
	本貨建外国債 (ゴールドマン・サックス・ファイナンス・コープ・インターナショナル)	100,000	100,000	100,000	—	注1
	第174回 都市再生債券 (30年)	300,000	300,000	300,000	—	
	第175回 都市再生債券 (40年)	300,000	300,000	300,000	—	
	第5回 東京グリーンボンド (30年)	100,000	100,000	100,000	—	
満期保有 目的債券	第14回 地方公共団体金融 機構債券 (30年)	300,000	300,000	300,000	—	
	東日本高速道路(株) 第88回社債	300,000	300,000	300,000	—	
	東日本高速道路(株) 第88回社債	200,000	200,000	200,000	—	
	第177回 都市再生債券 (40年)	300,000	300,000	300,000	—	
	第4回 国際協力 機構債券(20年)	300,000	300,000	300,000	—	
	本貨建外国債 (デンマーク地方金融公庫)	100,000	100,000	100,000	—	
	本貨建外国債 (アフリカ開発銀行)	93,500	100,000	96,745	—	
	本貨建外国債 (フランス国有鉄道)	300,000	300,000	300,000	—	
	本貨建外国債 (L-BANK)	200,000	200,000	200,000	—	

	本貨建外国債 (L-BANK)	300,000	300,000	300,000	—		
	本貨建外国債 (ドイツ復興金融公庫)	100,000	100,000	100,000	—		
	本貨建外国債 (欧州投資銀行)	106,500	100,000	105,076	—		
	小計	4,920,200	4,900,000	4,914,283	—		
	米ドル建外国債 (米国財務省)	107,484	1,000,000米ドル	119,426	(11,400)	注1	
	米ドル建外国債 (米国財務省)	110,831	1,000,000米ドル	123,458	(11,802)	注1	
	米ドル建外国債 (米国財務省)	103,411	1,000,000米ドル	118,211	(11,285)	注1	
	米ドル建外国債 (地方公共団体金融機構)	108,413	1,000,000米ドル	119,062	(10,474)	注1	
	小計	430,140	4,000,000米ドル	480,159	(44,962)		
	計			5,394,442	(44,962)		
その他 有価証券	種類及び 銘柄	取得価額	時 価	貸借対照 表計上額	当期損益に含ま れた評価差額	その他有価証券 評 価 差 額	摘 要
	利付国債 (20年) 第81回	119,796	127,567	127,567	—	—	注2
	メディギア・インターナショナル (株)新株予約権	1	—	1	—	—	
	計	119,797	127,567	127,568	—	—	
貸借対照表 計上額				5,522,011			

関係会社 株式	銘 柄	取得価額	純資産に持分割 合を乗じた価額	貸借対照 表計上額	当期損益に含ま れた評価差額	摘 要
	(株)Tokyo Tech Innovation	90,000	52,865	52,865	△ 19,469	注3
	計	90,000	52,865	52,865	△ 19,469	
貸借対照表 計上額				52,865		

注1. 国立大学法人法第34条の3第2項に基づき取得したものです。

注2. 東京工業大学基金において取得したものであり、取得価額と時価の差額7,771千円は寄附金債務として負債に計上しております。

注3. (株)Tokyo Tech Innovationは、国立大学法人法第34条の5第1項に基づき、本学が全額を出資した特定関連会社です。

当特定関連会社の資産や収益等は重要性が乏しいため、本学の連結の範囲に含めておりません。

## (6) 引当特定資産の明細

当事業年度は、該当がないため、記載を省略しております。

## (7) 出資金の明細

当事業年度は、該当がないため、記載を省略しております。

## (8) 長期貸付金の明細

(単位:千円)

区分	期首残高	当期増加額	当期減少額		期末残高	摘要
			回収額	償却額		
関係法人長期貸付金	—	—	—	—	—	
その他長期貸付金	4,170	—	1,650	—	2,520	
手島奨学金	3,120	—	600	—	2,520	注1
新型コロナウイルス感染症対応緊急貸与型奨学金	1,050	—	1,050	—	—	注2
計	4,170	—	1,650	—	2,520	

注1 当期減少額の内、回収額は次年度回収予定として一年以内回収予定長期貸付金(貸借対照表上は、その他の流動資産)への振替額です。

注2 当期減少額の内、回収額は次年度回収予定として一年以内回収予定長期貸付金(貸借対照表上は、その他の流動資産)への振替額750千円を含みます。

## (9) 借入金の明細

(単位:千円)

区分	期首残高	当期増加額	当期減少額	期末残高	平均利率(%)	返済期限	摘要
民間金融機関 長期借入金	1,070,000	2,894,000	—	(-) 3,964,000	0.479%	令和27年7月	
計	1,070,000	2,894,000	—	(-) 3,964,000			

(注1)「平均利率」については、借入金の期末残高に対する加重平均利率を記載しております。

(注2)一年以内返済予定額を内数で記載しております。

## (10) 国立大学法人等債の明細

当事業年度は、債券を発行していないため、記載を省略しております。

## (11) 引当金の明細

## (11)-1 引当金の明細

当事業年度は、該当がないため、記載を省略しております。

## (11)-2 貸付金等に対する貸倒引当金の明細

(単位:千円)

区分	貸付金等の残高			貸倒引当金の残高			摘要
	期首残高	当期増減額	期末残高	期首残高	当期増減額	期末残高	
未収学生納付金収入	101,189	△ 9,474	91,714	842	914	1,756	除籍対象者の未収学生納付金額を計上
計	101,189	△ 9,474	91,714	842	914	1,756	

## (11)-3 退職給付引当金の明細

当事業年度は、該当がないため、記載を省略しております。

## (12) 資産除去債務の明細

(単位:千円)

区分	期首残高	当期増加額	当期減少額	期末残高	摘要
石綿障害予防規則等	183,890	2,548	21,111	165,328	基準第91の特定「有」
計	183,890	2,548	21,111	165,328	

## (13) 保証債務の明細

当事業年度は、保証債務を有していないため、記載を省略しております。



## (14) 資本金及び資本剰余金の明細

(単位:千円)

区 分		期首残高	当期増加額	当期減少額	期末残高	摘要
資本金	政府出資金	179,444,768	—	—	179,444,768	
	計	179,444,768	—	—	179,444,768	
資本剰余金	資本剰余金					
	政府承継	2,504,328	—	—	2,504,328	
	施設費	34,578,440	(43,568) 1,037,354	(—) —	35,615,794	注1
	運営費交付金	163,795	—	—	163,795	
	授業料	25,138	727	—	25,866	注2
	補助金等	11,489,074	—	—	11,489,074	
	寄附金等	194,562	300	—	194,862	注3
	目的積立金	4,912,839	65,199	—	4,978,039	注4
	減資差益	6,455	—	—	6,455	
	損益外除売却差額相当額	△ 3,248,716	—	248,546	△ 3,497,262	注5
	計	50,625,918	1,103,581	248,546	51,480,953	
	損益外減価償却累計額	△ 58,455,012	△ 2,605,552	△ 268,261	△ 60,792,304	注6
	損益外減損損失累計額	△ 140,803	△ 257,332	△ 7	△ 398,128	注7
	損益外利息費用累計額	△ 38,730	△ 2,548	△ 1,383	△ 39,895	注8
	差 引 計	△ 8,008,627	△ 1,761,853	△ 21,104	△ 9,749,375	

注1. 資本剰余金の当期増加額は、施設整備費補助金による固定資産の取得相当額です。  
( )は、独立行政法人大学改革支援・学位授与機構からの受入相応額を内数として記載したものです。

注2. 資本剰余金の当期増加額は、美術品等の取得によるものです。

注3. 資本剰余金の当期増加額は、美術品の取得によるものです。

注4. 資本剰余金の当期増加額は、特定償却資産の取得によるものです。

注5. 資本剰余金の当期減少額は、特定償却資産の除却によるものです。

注6. 損益外減価償却累計額の当期増加額は、特定償却資産等の償却によるものです。  
当期減少額は、特定償却資産の除却等によるものです。

注7. 損益外減損損失累計額の当期増加額は、特定償却資産の減損によるものです。  
当期減少額は、特定償却資産の除却によるものです。

注8. 損益外利息費用累計額の当期増加額は、基準第91の資産除去債務の時の経過による調整によるものです。  
当期減少額は、基準第91の資産除去債務の履行によるものです。

## (15) 積立金等の明細及び目的積立金の取崩しの明細

## (15)-1 積立金の明細

(単位:千円)

区 分	期首残高	当期増加額	当期減少額	期末残高	摘 要
準用通則法第44条第1項積立金	16,323	63,091	—	79,414	注1
準用通則法第44条第3項積立金	1,234,576	1,779,310	199,030	2,814,857	注1,注2
前中期目標期間繰越積立金	341,612	—	19,506	322,106	注2
計	1,592,513	1,842,402	218,536	3,216,378	

注1. 当期増加額は、令和2事業年度における剰余金の使途の承認によるものです。

注2. 当期減少額は、当期の執行に伴う取り崩しによるものです。

## (15)-2 目的積立金の取崩しの明細

(単位:千円)

積立金の名称 及び事業名	準用通則法第44条第3項積立金			計
	DX推進事業	放射光施設コアリションメン バー会費	キャンパス・イノベーション・ エコシステム事業	
建物	—	—	20,060	20,060
工具器具備品	7,835	—	19,351	27,187
小 計	7,835	—	39,412	47,247
教育経費				
消耗品費	62	—	—	62
教育研究支援経費				
消耗品費	—	—	2,392	2,392
備品費	—	—	10,675	10,675
通信運搬費	—	—	15,541	15,541
保守費	18,919	—	503	19,422
修繕費	—	—	11,293	11,293
諸会費	—	91,000	—	91,000
報酬・委託・手数料	—	—	1,394	1,394
小 計	18,982	91,000	41,800	151,782
合 計	26,817	91,000	81,212	199,030

(単位:千円)

積立金の名称 及び事業名	前中期目標期間繰越積立金	
	施設・設備の安全・効率向上 事業(非構造部材の耐震対 策等)	計
建物	17,952	17,952
小 計	17,952	17,952
一般管理費		
修繕費	1,554	1,554
小 計	1,554	1,554
合 計	19,506	19,506

## (16) 業務費及び一般管理費の明細

(単位:千円)

教育経費				
消耗品費			330,401	
備品費			106,746	
印刷製本費			26,712	
水道光熱費			433,848	
旅費交通費			21,351	
通信運搬費			33,811	
賃借料			265,477	
車両燃料費			9	
保守費			171,673	
修繕費			121,124	
損害保険料			960	
広告宣伝費			9,658	
行事費			16,257	
諸会費			10,080	
会議費			79	
報酬・委託・手数料			477,310	
奨学費			1,178,744	
租税公課			654	
減価償却費			679,667	
貸倒損失			2,195	
徴収不能引当金繰入額			1,756	
雑費			15,544	3,904,065
研究経費				
消耗品費			1,030,669	
備品費			602,686	
印刷製本費			14,666	
水道光熱費			509,087	
旅費交通費			40,880	
通信運搬費			70,233	
賃借料			62,229	
車両燃料費			329	
保守費			234,475	
修繕費			228,957	
損害保険料			3,582	
広告宣伝費			12,071	
諸会費			80,484	
会議費			501	
報酬・委託・手数料			514,094	
租税公課			2,690	
減価償却費			1,813,107	
雑費			9,653	5,230,403
教育研究支援経費				
消耗品費			406,313	
備品費			106,940	
印刷製本費			8,221	
水道光熱費			99,791	
旅費交通費			8,868	
通信運搬費			86,340	
賃借料			693,659	
車両燃料費			265	
出版物費			568,479	
保守費			377,085	
修繕費			148,874	
損害保険料			1,524	
広告宣伝費			15,744	
諸会費			122,093	
会議費			43	
報酬・委託・手数料			670,630	
租税公課			58,857	
減価償却費			1,310,677	
雑費			3,496	4,687,908
受託研究費				
教員人件費				
常勤教員給与				
給料	31,644	31,644		
非常勤教員給与				
給料	343,514			
法定福利費	48,165	391,680	423,324	
職員人件費				
非常勤職員給与				
給料	918,715			
法定福利費	86,418	1,005,133	1,005,133	
消耗品費			1,437,353	
備品費			446,585	
印刷製本費			1,431	
水道光熱費			16,563	
旅費交通費			24,887	
通信運搬費			20,848	
賃借料			84,733	
車両燃料費			149	
保守費			22,042	
修繕費			197,392	
広告宣伝費			2,894	
諸会費			13,492	
会議費			2	
報酬・委託・手数料			1,291,221	
租税公課			45,674	
減価償却費			1,523,173	
雑費			2,153	6,559,057

共同研究費				
教員人件費				
非常勤教員給与				
給料	309,121			
法定福利費	28,192	337,314		337,314
職員人件費				
非常勤職員給与				
給料	422,474			
法定福利費	35,281	457,755		457,755
消耗品費				642,075
備品費				198,772
印刷製本費				205
水道光熱費				3
旅費交通費				13,717
通信運搬費				5,864
賃借料				55,564
車両燃料費				43
保守費				11,893
修繕費				82,473
損害保険料				169
諸会費				9,025
会議費				1
報酬・委託・手数料				128,849
租税公課				1,101
減価償却費				378,303
雑費				2,018
受託事業費等				2,325,152
教員人件費				
常勤教員給与				
給料	2,748	2,748		
非常勤教員給与				
給料	33,480			
法定福利費	3,731	37,211		39,959
職員人件費				
非常勤職員給与				
給料	60,110			
法定福利費	7,356	67,467		67,467
消耗品費				123,644
備品費				29,807
印刷製本費				1,658
水道光熱費				25,778
旅費交通費				6,198
通信運搬費				2,586
賃借料				8,783
車両燃料費				14
保守費				1,866
修繕費				6,339
損害保険料				27
広告宣伝費				987
諸会費				3,103
報酬・委託・手数料				101,811
奨学費				37,138
租税公課				2,314
減価償却費				73,753
雑費				1,287
役員人件費				534,526
常勤役員給与				
報酬		75,809		
賞与		24,360		
法定福利費		11,121	111,291	
非常勤役員給与				
報酬		4,788	4,788	116,079
教員人件費				
常勤教員給与				
給料		8,003,604		
賞与		2,438,317		
退職給付費用		809,933		
法定福利費		1,589,135	12,840,991	
非常勤教員給与				
給料		944,781		
法定福利費		108,461	1,053,242	13,894,234
職員人件費				
常勤職員給与				
給料		3,094,942		
賞与		992,628		
退職給付費用		246,657		
法定福利費		660,212	4,994,440	
非常勤職員給与				
給料		2,578,171		
賞与		6,400		
法定福利費		331,354	2,915,926	7,910,366

一般管理費	
消耗品費	77,936
備品費	49,680
印刷製本費	4,280
水道光熱費	216,230
旅費交通費	12,452
通信運搬費	32,411
賃借料	63,349
車両燃料費	92
福利厚生費	41,562
保守費	279,253
修繕費	351,819
損害保険料	20,363
広告宣伝費	16,023
行事費	939
諸会費	5,557
会議費	75
報酬・委託・手数料	576,542
租税公課	354,698
減価償却費	352,296
貸倒損失	160
雑費	5,653
	2,461,379

(17) 運営費交付金債務及び運営費交付金収益の明細

(17)-1 運営費交付金債務

(単位:千円)

交付年度	期首残高	交付金当期交付額	当期振替額				期末残高
			運営費交付金収益	資産見返運営費交付金	資本剰余金	小計	
平成28年度	39,312	-	39,312	-	-	39,312	-
平成29年度	290,242	-	127,714	162,527	-	290,242	-
平成30年度	73,696	-	73,696	-	-	73,696	-
令和元年度	502,841	-	183,061	319,780	-	502,841	-
令和2年度	1,611,935	-	1,080,614	531,320	-	1,611,935	-
令和3年度	-	21,815,773	21,791,432	24,340	-	21,815,773	-
合計	2,518,028	21,815,773	23,295,832	1,037,969	-	24,333,801	-

(注) 当期振替額の運営費交付金収益には、国立大学法人会計基準注56第3項の規定に基づき、臨時利益に計上した金額が1,335,185千円含まれておりません。

(17)-2 運営費交付金収益

(単位:千円)

業務等区分	平成28年度交付分	平成29年度交付分	平成30年度交付分	令和元年度交付分	令和2年度交付分	令和3年度交付分	合計
期間進行基準	-	-	-	-	-	18,702,366	18,702,366
業務達成基準	-	89,746	31,735	116,732	699,243	1,018,779	1,956,237
費用進行基準	-	-	-	-	2,411	1,299,631	1,302,042
会計基準第78第3項による繰替	39,312	37,968	41,961	66,328	378,959	770,656	1,335,185
合計	39,312	127,714	73,696	183,061	1,080,614	21,791,432	23,295,832

(注) 国立大学法人会計基準第78第3項の規定に基づき、運営費交付金債務の残高を全額収益に振り替えております。

(18) 運営費交付金以外の国等からの財源措置の明細

(18)-1 施設費の明細

(単位:千円)

区分	当期交付額	当期振替額				摘要
		建設仮勘定見返施設費	資本剰余金	収益	その他	
国立大学法人施設整備費補助金	1,089,911	87,329	843,537	157,394	1,651	(注)
独立行政法人大学改革支援・学位授与機構施設費交付事業費	50,000	-	43,568	6,431	-	
計	1,139,911	87,329	887,105	163,825	1,651	

(注)「その他」は、当期の交付額のうち返還を予定している額を計上しております。

名称	交付元	経費の別	期首残高	当期交付額	当期振替額						期末残高	摘要	
					建設仮勘定 見返補助金等	資産見返 補助金等	資本剰余金	長期預り 補助金等	収益	その他			
研究拠点形成費等補助金	文部科学省	直接経費	—	573,650	—	176,305	—	—	—	397,035	309	—	注1
		間接経費	—	172,050	—	—	—	—	—	171,957	92	—	注1
国際研究拠点形成促進事業費補助金	文部科学省	直接経費	—	553,349	—	3,537	—	—	—	501,415	48,395	—	注1
		間接経費	—	—	—	—	—	—	—	—	—	—	—
先端研究設備整備費補助金	文部科学省	直接経費	—	391,556	—	380,521	—	—	—	—	11,034	—	注1
		間接経費	—	—	—	—	—	—	—	—	—	—	—
地域産学官連携科学技術振興事業費補助金	文部科学省	直接経費	—	334,924	—	31,456	—	—	—	303,467	—	—	—
		間接経費	—	—	—	—	—	—	—	—	—	—	—
国際化拠点整備事業費補助金	文部科学省	直接経費	—	163,973	—	5,797	—	—	—	151,753	6,422	—	注1
		間接経費	—	15,403	—	—	—	—	—	15,302	100	—	注1
研究大学強化促進費補助金	文部科学省	直接経費	—	171,240	—	14,404	—	—	—	147,809	9,026	—	注1
		間接経費	—	—	—	—	—	—	—	—	—	—	—
国立大学改革強化推進補助金	文部科学省	直接経費	—	152,752	—	4,107	—	—	—	148,644	—	—	—
		間接経費	—	—	—	—	—	—	—	—	—	—	—
国立大学法人設備整備費補助金	文部科学省	直接経費	—	133,952	—	133,952	—	—	—	—	—	—	—
		間接経費	—	—	—	—	—	—	—	—	—	—	—
授業料等減免費交付金	文部科学省	直接経費	—	96,429	—	—	—	—	—	96,161	267	—	注1
		間接経費	—	—	—	—	—	—	—	—	—	—	—
科学技術人材育成費補助金	文部科学省	直接経費	—	63,906	—	—	—	—	—	61,394	2,511	—	注1
		間接経費	—	—	—	—	—	—	—	—	—	—	—
原子力人材育成等推進事業費補助金	文部科学省	直接経費	—	19,152	—	—	—	—	—	17,652	1,499	—	注1
		間接経費	—	—	—	—	—	—	—	—	—	—	—
学校保健特別対策事業費補助金	文部科学省	直接経費	—	2,500	—	—	—	—	—	2,500	—	—	—
		間接経費	—	—	—	—	—	—	—	—	—	—	—
国立大学イノベーション創出環境強化事業交付金	文部科学省	直接経費	6,392	—	—	—	—	—	—	3,653	—	2,739	注2
		間接経費	—	—	—	—	—	—	—	—	—	—	—
原子力人材育成等推進事業費補助金	環境省	直接経費	—	26,284	—	—	—	—	—	26,284	—	—	—
		間接経費	—	—	—	—	—	—	—	—	—	—	—
中小企業経営支援等対策費補助金	経済産業省	直接経費	—	9,620	—	3,168	—	—	—	6,452	—	—	—
		間接経費	—	2,886	—	—	—	—	—	2,886	—	—	—
大田区事業所内保育事業	大田区	直接経費	—	25,795	—	—	—	—	—	25,795	—	—	—
		間接経費	—	—	—	—	—	—	—	—	—	—	—
東京都新型コロナウイルスワクチン職域接種促進支援事業補助金	東京都	直接経費	—	8,143	—	—	—	—	—	8,143	—	—	—
		間接経費	—	—	—	—	—	—	—	—	—	—	—
目黒区事業所内保育事業	目黒区	直接経費	—	3,384	—	—	—	—	—	3,384	—	—	—
		間接経費	—	—	—	—	—	—	—	—	—	—	—
大田区保育士等キャリアアップ補助金	大田区	直接経費	—	2,008	—	—	—	—	—	2,008	—	—	—
		間接経費	—	—	—	—	—	—	—	—	—	—	—
大田区保育施設職員宿舍借り上げ支援事業補助金	大田区	直接経費	—	1,998	—	—	—	—	—	1,998	—	—	—
		間接経費	—	—	—	—	—	—	—	—	—	—	—
大田区保育サービス推進事業補助金	大田区	直接経費	—	401	—	—	—	—	—	401	—	—	—
		間接経費	—	—	—	—	—	—	—	—	—	—	—
目黒区保育士等キャリアアップ補助金	目黒区	直接経費	—	332	—	—	—	—	—	332	—	—	—
		間接経費	—	—	—	—	—	—	—	—	—	—	—
大田区保育所等における新型コロナウイルス感染症対策支援事業補助金	大田区	直接経費	—	300	—	—	—	—	—	300	—	—	—
		間接経費	—	—	—	—	—	—	—	—	—	—	—
目黒区保育サービス推進事業補助金	目黒区	直接経費	—	176	—	—	—	—	—	176	—	—	—
		間接経費	—	—	—	—	—	—	—	—	—	—	—
大田区保育士等処遇改善臨時特例事業補助金	大田区	直接経費	—	117	—	—	—	—	—	117	—	—	—
		間接経費	—	—	—	—	—	—	—	—	—	—	—
次世代研究者挑戦的研究プログラム助成金	国立研究開発法人科学技術振興機構	直接経費	—	218,924	—	3,573	—	—	—	215,351	—	—	—
		間接経費	—	—	—	—	—	—	—	—	—	—	—
医療研究開発推進事業費補助金	国立研究開発法人日本医療研究開発機構	直接経費	—	49,837	—	19,130	—	—	—	30,702	4	—	注1
		間接経費	—	8,561	—	—	—	—	—	8,559	1	—	注1
官民による若手研究者発掘支援事業費助成金	国立研究開発法人新エネルギー・産業技術総合開発機構	直接経費	—	11,684	—	—	—	—	—	11,684	—	—	—
		間接経費	—	1,665	—	—	—	—	—	1,665	—	—	—
科学技術人材育成費補助金	独立行政法人日本学術振興会	直接経費	—	13,000	—	1,700	—	—	—	11,299	—	—	—
		間接経費	—	—	—	—	—	—	—	—	—	—	—
LIP・横浜トライアル助成金	公益財団法人木原記念横浜生命科学振興財団	直接経費	—	1,000	—	—	—	—	—	1,000	—	—	—
		間接経費	—	—	—	—	—	—	—	—	—	—	—
合計		直接経費	6,392	3,030,390	—	777,653	—	—	—	2,176,917	79,472	2,739	—
		間接経費	—	200,566	—	—	—	—	—	200,371	195	—	—
		合計	6,392	3,230,956	—	777,653	—	—	—	2,377,288	79,667	2,739	—

(注1)「その他」は、当期の交付額のうち返還を予定している額を計上しております。

(注2)「期末残高」は、翌年度以降に収益化を予定している前払費用相当額等を計上しております。

## (19) 役員及び教職員の給与の明細

(単位:千円、人)

区分		報酬又は給料等		法定福利費	退職給付	
		金額	支給人員	金額	金額	支給人員
役員	常勤	( 100,170 )	( 6 )	( 11,121 )	( - )	( 0 )
		100,170	6	11,121	-	0
	非常勤	( - )	( 0 )	( - )	( - )	( 0 )
		4,788	2	-	-	0
	計	( 100,170 )	( 6 )	( 11,121 )	( - )	( 0 )
		104,958	8	11,121	-	0
教員	常勤	( 10,441,922 )	( 1,095 )	( 1,589,135 )	( 809,933 )	( 51 )
		10,441,922	1,095	1,589,135	809,933	51
	非常勤	( - )	( 0 )	( - )	( - )	( 0 )
		944,781	185	108,461	-	0
	計	( 10,441,922 )	( 1,095 )	( 1,589,135 )	( 809,933 )	( 51 )
		11,386,703	1,280	1,697,596	809,933	51
職員	常勤	( 4,087,570 )	( 600 )	( 660,212 )	( 246,657 )	( 26 )
		4,087,570	600	660,212	246,657	26
	非常勤	( - )	( 0 )	( - )	( - )	( 0 )
		2,584,571	1,808	331,354	-	0
	計	( 4,087,570 )	( 600 )	( 660,212 )	( 246,657 )	( 26 )
		6,672,142	2,408	991,566	246,657	26
合計	常勤	( 14,629,663 )	( 1,701 )	( 2,260,468 )	( 1,056,590 )	( 77 )
		14,629,663	1,701	2,260,468	1,056,590	77
	非常勤	( - )	( 0 )	( - )	( - )	( 0 )
		3,534,141	1,995	439,816	-	0
	計	( 14,629,663 )	( 1,701 )	( 2,260,468 )	( 1,056,590 )	( 77 )
		18,163,804	3,696	2,700,284	1,056,590	77

注1. 役員に対する報酬等の支給の基準の概要、並びに教職員に対する給与及び退職手当の支給の基準の概要

役員の報酬等は、国立大学法人東京工業大学役員報酬規則により支給しております。

教職員の報酬等は、国立大学法人東京工業大学職員賃金規則により支給しております。

教職員の退職手当は、国立大学法人東京工業大学職員退職手当規則により支給しております。

注2. 支給人員数は、年間平均支給人員数によっております。

注3. 中期計画においては、非常勤職員を除いて予算上の人件費としておりますが、上記明細書には非常勤職員の給与を含めております。

注4. 人件費の定義は、「国立大学法人等の役員の報酬等及び職員の給与の水準の公表方法等について(ガイドライン)」(総務大臣策定)によっております。ここでいう常勤職員とは、ガイドライン中の「常勤職員」、「在外職員」、「任期付職員」及び「再任用職員」から受託研究費等により雇用するもの及び「ガイドライン」における「派遣会社に支払う費用」以外の職員のことです。

注5. 承継職員等にかかる支給額は、上段( )に内数として記載しております。

## (20) 開示すべきセグメント情報

(単位:千円)

区 分	大学	科学技術創成 研究院	学術国際 情報センター	附属高校	小計	法人共通	合計
業務費用							
業務費	25,255,063	7,662,767	1,714,069	707,051	35,338,952	9,822,842	45,161,795
教育経費	1,788,641	48,031	2,255	98,762	1,937,691	1,966,374	3,904,065
研究経費	3,273,606	1,419,102	34,985	—	4,727,694	502,709	5,230,403
教育研究支援経費	2,172,858	36,412	1,451,130	—	3,660,401	1,027,507	4,687,908
受託研究費	4,014,439	2,426,358	32,757	—	6,473,555	85,501	6,559,057
共同研究費	1,421,458	895,332	7,215	—	2,324,005	1,146	2,325,152
受託事業費等	377,361	132,024	—	—	509,386	25,140	534,526
人件費	12,206,697	2,705,505	185,726	608,288	15,706,217	6,214,462	21,920,680
一般管理費	155,993	38,050	1,394	5,997	201,436	2,259,942	2,461,379
財務費用	1,843	—	6,994	—	8,838	21,780	30,618
雑損	47,351	14,929	22	—	62,303	13,704	76,007
小 計	25,460,252	7,715,747	1,722,480	713,049	35,611,530	12,118,270	47,729,800
業務収益							
運営費交付金収益	11,021,093	2,615,378	231,579	590,340	14,458,392	7,502,253	21,960,646
学生納付金収益	6,390,013	—	—	79,568	6,469,582	—	6,469,582
授業料収益	5,279,816	—	—	60,504	5,340,320	—	5,340,320
入学金収益	929,556	—	—	14,889	944,446	—	944,446
検定料収益	180,640	—	—	4,174	184,815	—	184,815
受託研究収益	5,003,162	3,041,754	44,606	—	8,089,523	130,037	8,219,560
共同研究収益	1,892,525	1,229,142	9,380	—	3,131,048	2,442	3,133,491
受託事業等収益	438,262	150,655	—	—	588,917	34,321	623,239
寄附金収益	698,005	220,229	11,242	5,261	934,737	116,546	1,051,284
施設費収益	—	—	—	5,708	5,708	158,117	163,825
補助金等収益	1,420,121	37,734	—	2,500	1,460,355	916,932	2,377,288
財務収益	12	—	—	—	12	183,443	183,456
雑益	772,424	269,643	145,509	—	1,187,578	1,096,535	2,284,113
資産見返負債戻入	2,445,012	624,556	144,004	15,690	3,229,264	747,821	3,977,085
小 計	30,080,633	8,189,095	586,322	699,069	39,555,120	10,888,452	50,443,572
業務損益	4,620,380	473,347	△ 1,136,158	△ 13,979	3,943,590	△ 1,229,817	2,713,772
土地	—	—	—	—	—	138,959,594	138,959,594
建物	25,411,502	3,668,689	232,440	564,230	29,876,863	11,125,641	41,002,505
構築物	203,071	14,771	9,564	45,537	272,945	1,761,519	2,034,464
その他	13,639,426	1,160,202	988,782	20,998	15,809,411	33,157,248	48,966,659
帰属資産	39,254,000	4,843,664	1,230,787	630,767	45,959,220	185,004,003	230,963,223

(注1) セグメント情報の開示区分については、「大学」、「科学技術創成研究院」、「学術国際情報センター」、「附属高校」及び「法人共通」の5区分で表示しています。

(注2) 業務費用のうち、各セグメントに配賦せず、法人共通で計上した費用の主な内訳は以下のとおりです。

人件費のうち、「職員人件費」5,793,458千円、「一般管理費のうち、「消費税等」303,033千円

(注3) 業務収益のうち、各セグメントに配賦せず、法人共通で計上した収益の主な内訳は以下のとおりです。

「運営費交付金収益」のうち、2,069,160千円(運営費交付金収益から左記の金額を除いた人件費、機能強化経費及び特殊要因経費分は、各セグメントに配賦しています。)

財務収益のうち、「受取利息」27,975千円、「有価証券利息」36,946千円、「為替差益」118,522千円

また、学生納付金収益のうち、授業料収益は学内の用途特定内規により、資産購入にあてることとしているため、授業料収益がないセグメントの資産購入分を、授業料収益があるセグメントにて負担しています。

(注4) 科学研究費補助金等間接経費収入は、預り科学研究費補助金を獲得したセグメントに配賦しています。雑益に含まれる当該間接経費収入は以下のとおりです。

「大学」706,314千円、「科学技術創成研究院」269,206千円、「学術国際情報センター」18,434千円、「法人共通」703千円

(注5) 帰属資産のうち、各セグメントに配賦せず、法人共通で計上した資産の主な内訳は以下のとおりです。

「土地」138,959,594千円、その他のうち、「現金及び預金」18,715,106千円、「投資有価証券」5,522,011千円、「長期性預金」712,050千円、「有価証券」3,250,021千円、「関係会社株式」52,865千円

(注6) 目的積立金を取崩して発生した費用額、減価償却費、損益外減価償却相当額、損益外減損損失相当額、損益外有価証券損益相当額(確定)、

損益外有価証券損益相当額(その他)、損益外利息費用相当額、損益外除売却差額相当額、引当外賞与増加見積額及び引当外退職給付増加見積額は以下のとおりです。

(単位:千円)

区 分	大学	科学技術創成 研究院	学術国際 情報センター	附属高校	小計	法人共通	合計
目的積立金取崩額	—	—	18,919	—	18,919	134,417	153,336
減価償却費	2,999,481	1,470,487	876,522	15,690	5,362,182	768,795	6,130,978
損益外減価償却相当額	1,610,710	341,680	24,671	43,885	2,020,947	584,605	2,605,552
損益外減損損失相当額	1,652	—	—	—	1,652	287,055	288,707
損益外有価証券損益相当額(確定)	—	—	—	—	—	—	—
損益外有価証券損益相当額(その他)	—	—	—	—	—	—	—
損益外利息費用相当額	881	752	—	—	1,634	914	2,548
損益外除売却差額相当額	△ 19,204	△ 8	—	—	△ 19,212	△ 1,892	△ 21,104
引当外賞与増加見積額	△ 28,685	△ 4,922	2,719	△ 4,068	△ 34,957	△ 8,315	△ 43,272
引当外退職給付増加見積額	△ 66,841	11,517	5,613	△ 68,110	△ 117,820	94	△ 117,726



## (21) 寄附金債務の明細及び寄附金の受入額の明細

## (21)-1 寄附金債務の明細

(単位:千円)

期首残高	当期増加額		当期振替額					期末残高	摘要
	当期受入額	運用益・評価差額	寄附金収益	資産見返寄附金	資本剰余金	運用損・評価差額	その他		
9,420,657	1,113,049	53,257	741,458	192,387	300	—	69,431	9,583,385	

(注1) 資産見返寄附金には、建設仮勘定見返寄附金(21,277千円)が含まれております。

(注2) その他の内訳は、学外転出債務69,431千円となっております。

## (21)-2 寄附金の受入額の明細

区分	当期受入額	件数	摘要
大学	1,464,271 (千円)	3,275 (件)	現物寄附934,310千円(2,910件)を含む。
科学技術創成研究院	485,295 (千円)	521 (件)	現物寄附322,529千円(416件)を含む。
その他	445,893 (千円)	3,145 (件)	現物寄附25,571千円(68件)を含む。
合計	2,395,460 (千円)	6,941 (件)	

## 「東京工業大学基金」

区分	当期受入額	件数	摘要
法人共通	448,224 (千円)	3,071 (件)	(注)
合計	448,224 (千円)	3,071 (件)	

(注) 当期受入額及び件数は、寄附金の受入額の明細の当期受入額及び件数に含まれております。

なお、「東京工業大学基金」より生じた利息は、当期受入額に含まれております。

## (22) 受託研究の明細

(単位:千円)

委託者	経費の別	期首残高	当期受入額	受託研究収益	期末残高
国	直接経費	425	1,497,789	1,497,801	412
	間接経費	—	190,901	190,901	—
地方公共団体	直接経費	—	2,727	2,727	—
	間接経費	—	272	272	—
独立行政法人	直接経費	1,160,402	5,163,803	4,684,325	1,639,880
	間接経費	121,113	1,226,095	1,179,603	167,605
国立大学法人	直接経費	3,404	175,332	177,188	1,548
	間接経費	803	32,765	33,569	—
株式会社等	直接経費	22,627	189,936	186,596	25,967
	間接経費	4,132	47,183	46,387	4,928
その他	直接経費	8,181	341,325	170,505	179,002
	間接経費	273	50,215	49,681	807
合計	直接経費	1,195,040	7,370,915	6,719,144	1,846,812
	間接経費	126,323	1,547,434	1,500,416	173,341

## (23) 共同研究の明細

(単位:千円)

共同研究契約の相手方	経費の別	期首残高	当期受入額	共同研究収益	期末残高
国	直接経費	—	509	509	—
	間接経費	—	—	—	—
地方公共団体	直接経費	—	—	—	—
	間接経費	—	—	—	—
独立行政法人	直接経費	12,230	84,231	89,156	7,306
	間接経費	3,668	12,073	13,551	2,191
国立大学法人	直接経費	—	3,303	3,303	—
	間接経費	—	830	830	—
株式会社等	直接経費	710,687	2,392,853	2,184,133	919,407
	間接経費	167,961	662,551	643,866	186,647
その他	直接経費	66,791	181,151	154,857	93,086
	間接経費	17,777	48,796	43,283	23,290
合計	直接経費	789,710	2,662,049	2,431,959	1,019,799
	間接経費	189,408	724,252	701,531	212,129

(注)間接経費には、戦略的産学連携経費が含まれております。

## (24) 受託事業等の明細

(単位:千円)

委託者等	経費の別	期首残高	当期受入額	受託事業等収益	期末残高
国	直接経費	376	92,523	92,899	—
	間接経費	—	—	—	—
地方公共団体	直接経費	—	30,772	30,772	—
	間接経費	—	2,954	2,954	—
独立行政法人	直接経費	47,894	193,019	148,350	92,563
	間接経費	135	11,184	5,581	5,738
国立大学法人	直接経費	—	22,309	22,309	—
	間接経費	—	165	165	—
株式会社等	直接経費	138,833	296,864	251,719	183,978
	間接経費	23,305	77,140	62,619	37,825
その他	直接経費	6,888	8,162	4,729	10,321
	間接経費	2,023	1,844	1,136	2,731
合計	直接経費	193,992	643,652	550,781	286,863
	間接経費	25,464	93,288	72,457	46,295

## (25) 科学研究費補助金の明細

(単位:千円)

種 目	当期受入	件 数	摘 要
<b>科学研究費助成事業 (科学研究費補助金)</b>			
特別推進研究	( 57,000 ) 18,315	5	
新学術領域研究(研究領域提案型)	( 534,562 ) 142,269	118	
学術変革領域研究(A)	( 207,149 ) 63,660	37	
学術変革領域研究(B)	( 26,487 ) 9,420	7	
基盤研究(S)	( 421,753 ) 114,855	33	
基盤研究(A)	( 573,563 ) 173,690	188	
基盤研究(B)	( 848,065 ) 255,327	497	
挑戦的研究(開拓)	( 1,570 ) —	1	
若手研究(A)	( 800 ) —	1	
研究成果公開促進費(研究成果公開発表(B))	( 801 ) —	3	
特別研究員奨励費	( 182,874 ) 9,547	236	
<b>科学研究費助成事業 (学術研究助成基金助成金)</b>			
基盤研究(C)(基金)	( 178,563 ) 57,640	283	
挑戦的研究(萌芽)(基金)	( 156,104 ) 47,086	98	
挑戦的研究(開拓)(基金)	( 68,000 ) 20,400	18	
若手研究(基金)	( 178,859 ) 56,279	181	
研究活動スタート支援(基金)	( 39,121 ) 11,550	35	
国際共同研究加速基金(国際共同研究強化(A))(基金)	( 11,700 ) 3,510	1	
国際共同研究加速基金(国際共同研究強化(B))(基金)	( 36,160 ) 10,878	25	
<b>厚生労働科学研究費補助金</b>	( 2,570 ) 230	2	
合 計	( 3,525,705 ) 994,659	1,769	

注)間接経費相当額を記載し、直接経費相当額については、外数として( )内に記載しております。

(26) 上記以外の主な資産、負債、費用及び収益の明細

(26)－1 現金及び預金

(単位:千円)

種 類	金 額
現金	73
普通預金	8,063,419
郵便振替口座	251,614
定期預金	10,400,000
合 計	18,715,106

(26)－2 未払金

(単位:千円)

相 手 先	金 額
日本電子株式会社 東京支店	225,898
アルバック販売株式会社	181,915
日本管財株式会社	120,133
すずかけ台PFIサービス株式会社	84,365
株式会社コメット	84,205
株式会社マルエー	64,969
三菱HCキャピタル株式会社	63,337
NTTコミュニケーションズ株式会社 第三営業本部	60,969
株式会社石本建築事務所	59,290
富士通Japan株式会社	47,090
その他	2,608,641
合 計	3,600,815

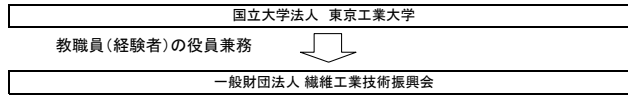
(27) 関連公益法人等

1)一般財団法人 繊維工業技術振興会

①関連公益法人等の概要

名称	一般財団法人 繊維工業技術振興会	
業務の概要	繊維及び有機材料の工業技術の発展に関する事業を行い、もって学術及び科学・技術の振興に寄与することを目的としている。	
国立大学法人等との関係	教職員(経験者)の役員兼務	
役職	役員氏名	国立大学法人等での(最終)職名
理事長	村上 文男	
理事	柿本 雅明	東京工業大学 名誉教授
理事	森川 淳子	東京工業大学 教授
理事	早川 晃鏡	東京工業大学 教授
監事	住田 雅夫	東京工業大学 名誉教授
監事	谷岡 明彦	東京工業大学 名誉教授

関連公益法人等と国立大学法人等の取引関連図



②関連公益法人等の財務状況

決算月 令和4年3月

(単位:千円)

資産	負債	正味財産	一般正味財産増減の部							指定正味財産増減の部							正味財産 期末残高			
			収益	収益の内訳		費用	費用の内訳			当期 増減額	一般正味財 産期首残高	一般正味財 産期末残高	収益	収益の内訳		費用等		当期 増減額	指定正味 財産期首 残高	指定正味 財産期末 残高
				受取補 助金等	その他の 収益		事業費	管理費	その他の 費用					受取補 助金等	その他の 収益					
4,212	-	4,212	0	-	0	81	-	11	70	△ 81	1,173	1,092	0	-	0	-	0	3,120	3,120	4,212

一般財団法人 繊維工業技術振興会は収支計算書の作成義務がないため、作成していません。

③関連公益法人等の基本財産等の状況

出えん、提出、寄附金の明細	該当事項はありません
会費、負担金等の明細	該当事項はありません

④関連公益法人等との取引の状況

ア 関連公益法人等に対する債権債務の明細

(単位:千円)

未払金	-
未収金	-

イ 関連公益法人等に対する債務保証の明細

債務保証額	該当事項はありません
-------	------------

ウ 関連公益法人等の事業収入額とこれらのうち、当法人の発注等に係る金額およびその割合

(単位:千円)

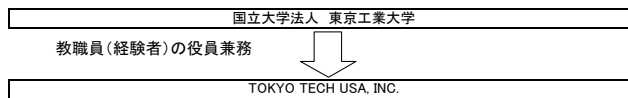
関連公益法人等の事業収入額①	左記のうち当法人の発注額②	割合②/①
0	-	0.00%

2) TOKYO TECH USA, INC.

①関連公益法人等の概要

名称	TOKYO TECH USA, INC.	
業務の概要	海外企業や研究助成機関等からの寄附金等、研究資金獲得を目指すとともに東京工業大学を含む非営利団体に対して寄附活動を行うことを目的としている。	
国立大学法人等との関係	教職員(経験者)の役員兼務	
役職	役員氏名	国立大学法人等での(最終)職名
理事長(President)	廣瀬 敬	東京工業大学 教授
庶務理事(Secretary)	渡辺 治	東京工業大学 理事・副学長
会計理事(Treasurer)	藤野 公之	東京工業大学 理事・副学長

関連公益法人等と国立大学法人等の取引関連図



②関連公益法人等の財務状況

決算月 令和3年12月

TOKYO TECH USA, INC.は、アメリカ合衆国ニューヨーク州に設立したため、公益法人会計基準の適用を受けません。そのため正味財産増減計算書及び収支計算書の作成をしていません。

また、年間収入が5万ドル以下のためアメリカ合衆国内国歳入庁へ年次報告書Form990-Nを提出しておりますが、貸借対照表は作成していません。

TOKYO TECH USA INCは、米ドルでの決算のため115.01円(決算期レート)で計上しております。

(単位:千円)

資産	負債	正味財産	一般正味財産増減の部							指定正味財産増減の部							正味財産 期末残高			
			収益	収益の内訳		費用	費用の内訳			当期 増減額	一般正味財 産期首残高	一般正味財 産期末残高	収益	収益の内訳		費用等		当期 増減額	指定正味 財産期首 残高	指定正味 財産期末 残高
				受取補 助金等	その他の 収益		事業費	管理費	その他の 費用					受取補 助金等	その他の 収益					
1,091	-	1,091	9,922	-	9,922	8,933	8,933	-	-	989	102	1,091	-	-	-	-	-	-	-	1,091

③関連公益法人等の基本財産等の状況

出えん、提出、寄附金の明細	該当事項はありません
会費、負担金等の明細	該当事項はありません

④関連公益法人等との取引の状況

ア 関連公益法人等に対する債権債務の明細

(単位:千円)

未払金	-
未収金	-

イ 関連公益法人等に対する債務保証の明細

債務保証額	該当事項はありません
-------	------------

ウ 関連公益法人等の事業収入額とこれらのうち、当法人の発注等に係る金額およびその割合(令和3年1月~令和3年12月)

(単位:千円)

関連公益法人等の事業収入額①	左記のうち当法人の発注額②	割合②/①
9,922	182	1.84%

当法人の発注額の内訳

(単位:千円)

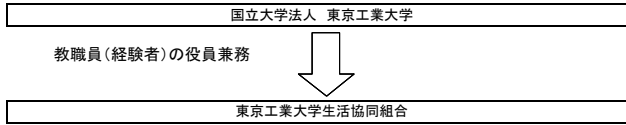
競争契約	企画・競争公募	競争性のない随意契約	合計
-	-	182	182
0%	0%	100%	100%

3)東京工業大学生協同組合

①関連公益法人等の概要

名称	東京工業大学生協同組合	
業務の概要	協同互助の精神に基づき、組合員の生活の文化的経済的改善向上を図ることを目的とする。	
国立大学法人等との関係	教職員(経験者)の役員兼務	
役職	役員氏名	国立大学法人等での(最終)職名
理事長	高原 弘樹	東京工業大学 教授
副理事長	西崎 真也	東京工業大学 教授
理事	渡辺 正裕	東京工業大学 准教授
理事	関口 秀俊	東京工業大学 教授
理事	安形 佳宏	
理事	村松 滉平	
理事	矢原 馨	
理事	上田 拓海	
理事	坂田 健太	
理事	石川 智貴	
理事	宇佐見 遼也	
理事	宮本 智恵理	
理事	牧 俊介	
理事	藤田 侑樹	
理事	森 英寿	
理事	西 晃希	
理事	高橋 紘哉	
理事	辺見 桃音	
理事	飯沼 海	
理事	油布 稜平	
理事	太田 翔己	
理事	吉村 篤彦	
理事	新井 明	
監事	脇田 建	東京工業大学 准教授
監事	多久和 理実	東京工業大学 講師
監事	宮本 舞佳	
監事	奈良 雅大	

関連公益法人等と国立大学法人等の取引関連図



②関連公益法人等の財務状況

決算月 令和4年2月

(単位:千円)

資産	負債	正味財産	一般正味財産増減の部							指定正味財産増減の部					正味財産 期末残高					
			収益	収益の内訳		費用	費用の内訳			当期 増減額	一般正味財 産期首残高	一般正味財 産期末残高	収益	収益の内訳		費用等	当期 増減額	指定正味 財産期首 残高	指定正味 財産期末 残高	
				受取補 助金等	その他の 収益		事業費	管理費	その他の 費用					受取補 助金等 の収益						その他 の収益
458,921	291,995	166,926	1,286,502	-	1,286,502	1,262,763	1,024,575	205,507	32,680	19,867	147,059	166,926	-	-	-	-	-	-	166,926	

③関連公益法人等の基本財産等の状況

出えん、抛出、寄附金の明細	該当事項はありません
会費、負担金等の明細	該当事項はありません

④関連公益法人等との取引の状況

ア.関連公益法人等に対する債権債務の明細 (単位:千円)

未払金	17,482
未収金	97

イ.関連公益法人等に対する債務保証の明細

債務保証額	該当事項はありません
-------	------------

ウ.関連公益法人等の事業収入額とこれらのうち、当法人の発注等に係る金額およびその割合 (単位:千円)

関連公益法人等の事業収入額①	1,241,346	左記のうち当法人の発注額②	530,313	割合②/①	42.72%
----------------	-----------	---------------	---------	-------	--------

注)当法人の発注額については、関連公益法人等の決算時期との関係により、令和3事業年度の決算額を計上しております。

当法人の発注額の内訳 (単位:千円)

競争契約	企画・競争公募	競争性のない随意契約	合計
40,816	-	489,496	530,313
8%	0%	92%	100%