

学修環境について

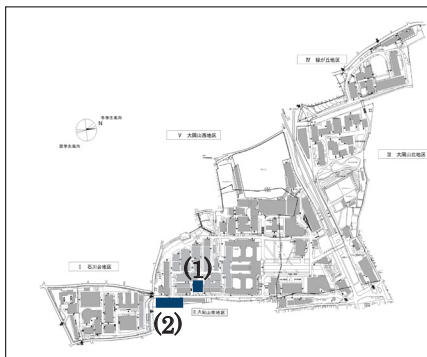
■ IT関連

担当部署

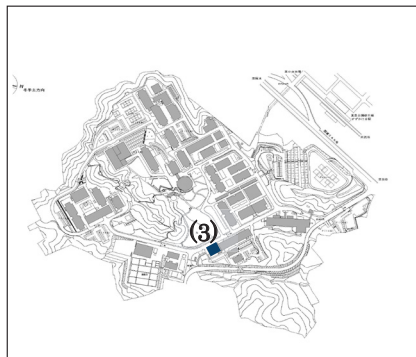
・情報基盤課

●コンピュータールーム

大岡山キャンパス



すずかけ台キャンパス



(1) 南4号館 3F 情報ネットワーク演習室

利用時間 月～金 8:30～20:00

端末数 第1演習室 72台, 第2演習室 92台, プリンタ 計3台

(2) 南6号館 1F・2F 情報ネットワーク演習室

利用時間 月～金 8:30～17:30

端末数 S6-109講義室 24台,
S6-211講義室 40台, S6-219講義室 40台

(3) S3棟 (すずかけ台図書館) 2F 情報ネットワーク演習室

利用時間 すずかけ台図書館の開館時間及び運用方針に準じます

端末数 20台, プリンタ 1台

<トラブル等の問い合わせ先>

電話での受付	受付時間	月～金 8:30～17:15
	電話番号	外線 03-5734-2037 内線 2037

メールでの受付 E-mail edu-soudan@e.cc.titech.ac.jp

【情報ネットワーク演習室】

東工大HP

→在学生の方

→施設利用

→情報ネットワーク演習室



- ・授業で利用している時間以外は自由に利用することができます。
- ・授業時間中、受講生以外は入室してはいけません。
- ・室内での**飲食、喫煙は厳禁**です。
- ・省エネのため、最後に退室する方は照明を消して下さい。
また、エアコンは**夏季28℃**、**冬季20℃**に設定して下さい。
- ・**最新の情報**はこちら教育用電子計算機システムHPから。
⇒ <https://www.edu.gsic.titech.ac.jp>

学修環境について

【キャンパス無線 LAN】



【ネットワークシステム
担当 HP】



【「東工大情報基盤利用
ガイドライン」および
「通信記録の取り扱い」】



●キャンパス無線LAN

学内共用スペース（講義室、会議室、図書館、食堂など）やウッドデッキ（大岡山）では、ノートPCやスマートフォンなど無線LANに対応した端末を使い、学内情報サービスやインターネットをいつでも高速に利用できます。

設定方法および利用可能場所(アクセスエリア)については、Webで公開しています。

URL : <https://www.noc.titech.ac.jp/wireless/index.shtml> または

- ・大学HP → 在学生の方 → サービス利用 → キャンパス無線LAN
- ・東工大ポータル → 関連リンク → キャンパス無線LAN
- ・ネットワークシステム担当HP → キャンパス無線LAN

また、メンテナンスや障害情報は、ネットワークシステム担当 HP および Twitter でアナウンスしています。

担当 HP : <https://www.noc.titech.ac.jp/>

X(旧 Twitter) : @Titanoc

<直接サポートを希望する場合>

端末を持参し、東工大生協(大岡山・すずかけ台)内の東工大情報基盤ヘルプデスクカウンターにお問い合わせ下さい。

Attention!!

ファイル交換ソフトウェア(uTorrent 等いわゆる p2p ソフトウェア)、それと同様の仕組みを利用するソフトウェア、著作権侵害コンテンツへのアクセスを中心に利用されるソフトウェアの利用は禁止です。ログイン画面の「東工大情報基盤利用ガイドライン」と「通信記録の取り扱い」に注意事項を記載していますので、理解の上遵守して下さい。ガイドラインに違反があった場合、キャンパス無線LANの利用が禁止されます。

<設定項目>

SSID	SciTokyo *	TokyoTech **
ネットワークキー	STWireless	T2Wireless
認証/暗号化方式	WPA2-PSK/AES	WPA2-PSK/AES
IP アドレス・DNS	自動取得	自動取得

*大学統合に対応予定 **移行前互換のために動作中

※明確にログアウトがすることが難しいため、共用 PC など不特定多数が利用する端末からの利用はお薦めしていません。ご自分のアカウントで自分の PC 等から利用しましょう。

学修環境について

【アクセスエリア】



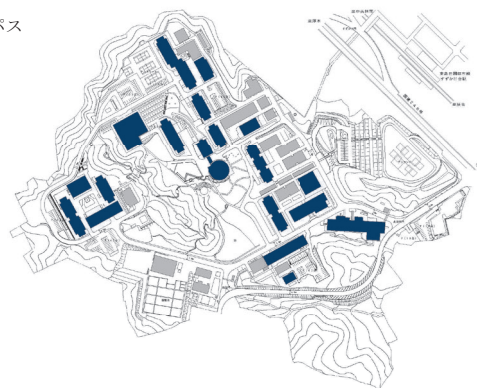
<無線LANアクセスエリア>

大岡山キャンパス



緑が丘	緑が丘3, 4, 6号館
北地区	80年記念館, 蔵前会館, 保健管理センター, 北1, 2号館, 北実験棟3A 北3号館 (環境エネルギーイノベーション棟), 自動車部
東地区	大岡山図書館, 百年記念館, 学術国際情報センター, 本館, ウッドデッキ, 東2号館, 事務局1号館, 事務局4号館, 事務局5号館, Taki Plaza
西地区	70周年記念講堂, 西1-7号館, 西8号館 (E, W), 西9号館, 西講義棟1, 西講義棟2, サークル棟2, 3, 屋内運動場部室
南地区	南1-9号館, 南講義棟, 南実験棟2, サークル棟1
石川台	石川台1-6号館, 石川台7号館 (ELSI-1), 石川台8号館 (ELSI-2), 石川台9号館, 石川台実験棟1, 国際交流会館

すずかけ台キャンパス



S地区	S1-2棟, S3棟 (すずかけ台図書館), S5棟, S8棟
B, H地区	B1・B2棟, B1・B2-A棟, H1・H2棟 (大会館)
G, J地区	J1棟, J2・J3棟, G1棟, G2棟, G3棟, G4棟, G5棟
R地区	R1棟, R2棟, R3棟, R3-D棟

※最新情報はネットワークシステム担当HPをご確認下さい。

<https://www.noc.titech.ac.jp/wireless/area.shtml>

学修環境について

<オンライン授業受講時のキャンパス無線 LAN の利用について>

オンライン授業には、受講人数を許容できる無線設備（無線 LAN アクセスポイント）のある講義室が割り振られています。

授業中は、大学が推奨するスペックの PC を、各自 1 台で利用（PC とスマホの並用もしない）しましょう。大容量のダウンロードが必要な場合には、事前に済ませておきましょう。不調が続く場合、例えば、ログインし直す、PC を再起動などしても、通信が頻繁に切れてしまって授業が受けられない時などは、授業担当教員に相談してください。

●ソフトウェア包括ライセンス

学修・勉学に有用なソフトウェアライセンスをマイクロソフト社やアドビ社他と契約しています。東工大ソフトウェアライセンス契約は、**毎年更新のため、利用できるソフトウェアや利用条件が変わることがあります。**

使用に際しては、必ず、下記の URL で最新の情報を確認して下さい。

<http://www.officesoft.gsic.titech.ac.jp/>

Attention!!

ソフトウェアライセンスの管理、インストール、使用は、すべて自己責任となります。

本サービスをご利用の際は、「国立大学法人東京工業大学情報倫理ポリシー」および「国立大学法人東京工業大学情報倫理規則」を遵守して下さい。

http://www.jyoho.jim.titech.ac.jp/kik_sui/security/policy_1.pdf

http://www.somuka.titech.ac.jp/reiki_int/reiki_honbun/x385RG00000462.html?id=j3

<1. マイクロソフト社>

- ・利用できるソフトウェアは、Microsoft365 Apps です。
- ・卒業等で東工大から籍がなくなった際には、利用ができなくなります。

<2. ソフォス社>（セキュリティ対策ソフト）

- ・学内ネットワークに接続して使用する情報端末には、セキュリティ対策ソフト（下記もしくは同等のもの）を必ずインストールしてください。
- ・利用できるソフトウェアは、Sophos Central Intercept X Advanced（Windows 版、Mac 版）です。
- ・本サービスでの導入は、学内ネットワークに接続するコンピュータに限られます。
- ・卒業等で東工大から籍がなくなった際には、アンインストールする必要があります。

http://www.officesoft.gsic.titech.ac.jp/jp/uninstall.shtml#how_to_uninstall

【ソフトウェア提供】



【アンインストール方法】



担当部署

・情報基盤課

< 3. アドビ社 >

- ・本サービスでの導入は、大学が所有するPCに限られます。
- ・利用できるソフトウェアは、最新版の Creative Cloud で提供されているソフトウェアです。

< 4. マスワークス社 > (数値解析ソフトウェア)

- ・利用できるソフトウェアは、最新版および旧バージョンの MATLAB と全ての Toolbox です。
- ・大学所有のコンピュータだけでなく、個人所有の PC でも利用できます。

< 5. ウルフラム社 > (数式処理ソフトウェア)

- ・利用できるソフトウェアは、最新版および旧バージョンの Mathematica です。
- ・大学所有のコンピュータだけでなく、個人所有の PC でも利用できます。

< 6. レビティ社 > (化学情報統合パッケージソフトウェア)

- ・利用できるソフトウェアは、最新版の ChemOffice+Cloud です (Mac 版は ChemDraw のみ)。
- ・大学所有のコンピュータだけでなく、個人所有の PC でも利用できます。

< 7. 問い合わせ先 >

E-mail : ca-query@gsic.titech.ac.jp < 1 > < 2 > < 3 >

software.distribution@cc.titech.ac.jp < 4 > < 5 > < 6 >

問い合わせには、東工大メールアドレスをお使い下さい。

● IT サービスデスク

IT サービスデスクでは、学術国際情報センターで提供する情報サービス全般について案内します。

- キャンパスネットワークへの接続
- TSUBAME の利用, 教育システムの利用
- 東工大ポータル利用
- ソフトウェア包括ライセンスの利用 など

東工大ポータルで利用可能な情報サービスの担当部署への誘導をします。

《お問い合わせ先と開設時間》

研究推進部情報基盤課 IT サービスデスク (土・日・祝日を除く)

受付時間 : 9 : 00 ~ 12 : 15, 13 : 15 ~ 17 : 00

電話 : 03-5734-3654

E-mail : helpdesk@gsic.titech.ac.jp

【東工大共通メール】



● 東工大共通メール

全ての学生・教職員が利用できる電子メールサービスを提供しています。詳細は、<https://portal.titech.ac.jp/guide/mail.html> をご参照下さい。

●情報セキュリティに係る事案に巻き込まれたとき

インターネットやメールはとても便利なものですが、知らぬ間にウイルスなどに感染して情報セキュリティに係る事案に巻き込まれると、個人情報への漏えいやウェブサービスの不正利用の被害にあうことがあります。

もし、事案に巻き込まれたのかな？と思った時は、P95の「情報セキュリティに係る事案発生時の緊急対応」をご参照下さい。

附属図書館は大岡山キャンパスとすずかけ台キャンパスにあります。詳細は図書館ウェブサイトでお知らせします。(P8参照)

●図書館を利用する際に

東工大発行のICカード(学生証)をお持ち下さい。

●入退館

- ・ 入館ゲートにICカード(学生証)を当てるとゲートが開きます。
- ・ 退館時は、退館ゲートをお通り下さい。なお、貸出手続きをしていない図書館の資料を持っていると、ブザーが鳴りますのでご注意下さい。

●開館時間

通常、開館時間は平日8:45～21:00、土日祝日(大岡山)11:00～20:00、(すずかけ台)11:00～17:00です。

ただし、試験期間や休業期間中は開館時間が異なる場合がありますので、詳しくは図書館ウェブサイトの図書館カレンダーをご確認下さい。

●図書の貸出・返却

[貸出] 借りたい図書とICカード(学生証)を持ってカウンターまたは自動貸出機で手続きを行って下さい。学士課程学生は、10冊2週間まで借りられます。

[返却期限の延長] 延長したい図書を予約している人がいなければ、手続きを行った日から貸出期間と同じ期間、返却期限日を延長できます。オンライン、カウンター、自動貸出機で手続きを行って下さい。オンラインからは、1冊につき3回延長可能です。

[返却] カウンターまたは玄関のブックポストにご返却下さい。すずかけ台で借りた図書を大岡山で返却することもその逆もできます。返却期限日を過ぎると、遅れた日数だけ貸出や延長ができなくなります。